

GROUPAMA ASIGURĂRI SA

SITUAȚII FINANCIARE INDIVIDUALE

**PENTRU ANUL ÎNCHEIAT LA
31 DECEMBRIE 2015**

**Întocmite în conformitate cu Ordinul
Comisiei de Supraveghere a Asigurărilor
nr. 3129/2005, cu modificările și completările
ulterioare**

GROUPAMA ASIGURĂRI SA

SITUAȚII FINANCIARE

EXERCITIUL ÎNCHEIAT LA 31 DECEMBRIE 2015

CUPRINS	PAGINA
Raportul auditorului independent	
Bilanțul contabil	1 - 6
Contul tehnic al asigurării generale	7 - 8
Contul tehnic al asigurării de viață	9 - 11
Contul netehnic	12- 13
Situația modificărilor capitalului propriu	14
Situația fluxurilor de trezorerie	15 - 16
Note la situațiile financiare	17 - 88
Date informative	-
Situația activelor imobilizate	-



**RAPORTUL AUDITORULUI INDEPENDENT
CĂTRE ACȚIONARIII SOCIETĂȚII GROUPAMA ASIGURĂRI SA**

Raport asupra situațiilor financiare

1 Am auditat situațiile financiare individuale anexate ale societății Groupama Asigurări SA (“Societatea”) care cuprind bilanțul Societății la data de 31 decembrie 2015, contul de profit și pierdere, situația fluxurilor de trezorerie și situația modificărilor capitalului propriu pentru exercițiul financiar încheiat la această dată, precum și note, care includ un sumar al politicilor contabile semnificative precum și alte informații explicative, numerotate de la pagina 1 la pagina 88. Situațiile financiare menționate se referă la:

- Total capitaluri proprii: 191.042.476 lei;
- Profitul net al exercițiului financiar: 16.548.064 lei.

Responsabilitatea conducerii pentru situațiile financiare

2 Conducerea Societății răspunde pentru întocmirea și prezentarea fidelă a acestor situații financiare în conformitate cu Ordinul Comisiei de Supraveghere a Asigurărilor („CSA”) nr. 3129/2005 cu modificările și completările ulterioare („Ordinul CSA 3129/2005”) și cu politicile contabile descrise în nota 2 a acestor situații financiare, și pentru controalele interne pe care conducerea le consideră necesare pentru a întocmi situații financiare fără denaturări semnificative datorate fraudei sau erorii.

Responsabilitatea auditorului

3 Responsabilitatea noastră este ca, pe baza auditului efectuat, să exprimăm o opinie asupra acestor situații financiare. Noi am efectuat auditul conform Standardelor Internaționale de Audit. Aceste standarde cer ca noi să respectăm cerințele etice, să planificăm și să efectuăm auditul în vederea obținerii unei asigurări rezonabile că situațiile financiare nu cuprind denaturări semnificative.

- 4 Un audit constă în efectuarea de proceduri pentru obținerea probelor de audit cu privire la sumele și informațiile prezentate în situațiile financiare. Procedurile selectate depind de raționamentul profesional al auditorului, incluzând evaluarea riscurilor de denaturare semnificativă a situațiilor financiare, datorate fraudei sau erorii. În evaluarea acestor riscuri, auditorul ia în considerare controlul intern relevant pentru întocmirea și prezentarea fidelă a situațiilor financiare ale Societății pentru a stabili procedurile de audit relevante în circumstanțele date, dar nu și în scopul exprimării unei opinii asupra eficienței controlului intern al Societății. Un audit include, de asemenea, evaluarea gradului de adecvare a politicilor contabile folosite și rezonabilitatea estimărilor contabile elaborate de către conducere, precum și evaluarea prezentării situațiilor financiare luate în ansamblul lor.
- 5 Considerăm că probele de audit pe care le-am obținut sunt suficiente și adecvate pentru a constitui baza opiniei noastre de audit.

Opinia

- 6 În opinia noastră, situațiile financiare individuale anexate oferă o imagine fidelă, în toate aspectele semnificative, a poziției financiare a societății Groupama Asigurari SA la data de 31 decembrie 2015, precum și a performanței financiare și a fluxurilor de trezorerie ale acesteia pentru exercițiul financiar încheiat la această dată în conformitate cu Ordinul CSA 3129/2005 și cu politicile contabile prezentate în nota 2 a acestor situații financiare.

Evidențierea unor Aspecte

- 7 Atragem atenția asupra Notei 2 - "Principii, politici și metode contabile - Bazele întocmirii situațiilor financiare" din aceste situații financiare, care evidențiază că aceste situații financiare anexate sunt situațiile financiare individuale ale Societății întocmite pentru anul încheiat la 31 decembrie 2015 în conformitate cu Ordinul CSA 3129/2005 și cu politicile contabile prezentate în Nota 2 a acestor situații financiare. Situațiile financiare consolidate ale Societății vor fi întocmite și depuse până la 31 august 2016.

Alte Aspecte

- 8 Acest raport este adresat exclusiv acționarilor Societății în ansamblu. Auditul nostru a fost efectuat pentru a putea raporta acționarilor Societății acele aspecte pe care trebuie să le raportăm într-un raport de audit financiar, și nu în alte scopuri. În măsura permisă de lege, nu acceptăm și nu ne asumăm responsabilitatea decât față de Societate și de acționarii acesteia, în ansamblu, pentru auditul nostru, pentru acest raport sau pentru opinia formată.
- 9 Situațiile financiare alăturate nu sunt menite să prezinte poziția financiară, rezultatul operațiunilor și un set complet de note la situațiile financiare în conformitate cu reglementări și principii contabile acceptate în țări și jurisdicții altele decât România. De aceea, situațiile financiare anexate nu sunt întocmite pentru uzul persoanelor care nu cunosc reglementările contabile și legale din România inclusiv Ordinul CSA 3129/2005.



Raport asupra altor Cerințe Legale și de Raportare

Raport asupra conformității raportului administratorilor

Administratorii sunt responsabili pentru întocmirea și prezentarea raportului administratorilor în conformitate cu cerințele Ordinul CSA 3129/2005, articolele 308 -309, care să nu conțină denaturări semnificative și pentru acele controale interne pe care conducerea le consideră necesare pentru a permite întocmirea unui raport al administratorilor care să nu conțină denaturări semnificative, datorate fraudei sau erorii.

Raportul administratorilor este prezentat de la pagina 1 la 9 și nu face parte din situațiile financiare.

Opinia noastră privind situațiile financiare anexate nu acoperă raportul administratorilor.

În legătură cu auditul nostru privind situațiile financiare, noi am citit raportul administratorilor anexat situațiilor financiare și raportăm că:

- a) în raportul administratorilor nu am identificat informații care să nu fie consecvente, în toate aspectele semnificative, cu informațiile prezentate în situațiile financiare anexate;
- b) Raportul administratorilor, identificat în cele de mai sus, include, în toate aspectele semnificative, informațiile cerute de Ordinul CSA 3129/2005, articolele 308 – 309;
- c) în baza cunoștințelor și înțelegerii noastre cu privire la Societate și la mediul acesteia, dobândite în cursul auditului situațiilor financiare întocmite la data de 31 decembrie 2015, nu am identificat informații incluse în raportul administratorilor care să fie eronate semnificativ.

Raport asupra altor aspecte specifice solicitate de către Autoritatea de Supraveghere a Asigurărilor (“ASF”)

În conformitate Norma ASF nr. 21/2014 „privind activitatea de audit financiar la entitățile autorizate, reglementate și supravegheate de către Autoritatea de Supraveghere Financiară” cu modificările și completările ulterioare („Norma ASF nr. 21/2014”), articolul 19, secțiunea B, paragraful a), raportăm în continuare asupra cerințelor specifice legate de aceste reglementări.

Conducerea Societății este responsabilă pentru pregătirea și prezentarea corespunzătoare a: rezervelor tehnice prezentate în situațiile financiare; a raportului „Active care acoperă rezervele tehnice brute”; a raportului „Active admise să acopere rezervele tehnice brute pentru întreaga activitate de asigurări de viață”; a raportului „Formular de raportare privind marja de solvabilitate minimă și marja de solvabilitate disponibilă pentru asigurări generale”; a raportului „Formular de raportare privind marja de solvabilitate disponibilă, marja de solvabilitate minimă și fondul de siguranță pentru Asigurările de Viață” și a coeficientului de lichiditate.

Conducerea Societății este de asemenea responsabilă pentru respectarea de către Societate a reglementărilor interne privind programul de reasigurare, de îndeplinierea condițiilor contractuale din contractele de reasigurare, precum și pentru organizarea și realizarea inventarierii conform Ordinului CSA nr. 1/2011 “pentru punerea în aplicare a Normelor privind organizarea și efectuarea inventarierii elementelor de natura activelor, datoriilor, capitalurilor proprii și tranzacțiilor privind activitatea de asigurare și reasigurare ale asigurătorilor/reasigurătorilor și brokerilor de asigurare/reasigurare”.

Responsabilitatea noastră este să raportăm conform cerințelor specifice legate de reglementare, pe baza auditului situațiilor financiare și a procedurilor adiționale considerate necesare.

Raportăm asupra aspectelor specifice după cum urmează:

- a) În opinia noastră rezervele tehnice aferente activității de asigurări generale prezentate în notele 16 și 18 din situațiile financiare anexate au fost calculate și înregistrate, în toate aspectele semnificative, în conformitate cu metodologia cuprinsă în Ordinul CSA nr. 3109/2003 privind „Metodologia de calcul și evidență a rezervelor tehnice minimale pentru activitatea de asigurări generale” cu modificările și completările ulterioare („Ordinul CSA 3109/2003”).
- b) În opinia noastră rezervele tehnice aferente activității de asigurări de viață prezentate în notele 16, 17 și 18 din situațiile financiare anexate au fost calculate și înregistrate, în toate aspectele semnificative, în conformitate cu metodologia cuprinsă în Ordinul CSA nr. 8/2011 privind „Rezervele tehnice pentru asigurările de viață, activele admise să le acopere și dispersia activelor admise să acopere rezervele tehnice brute” cu modificările și completările ulterioare („Ordinul CSA 8/2011”).
- c) În opinia noastră, activele care acoperă rezervele tehnice incluse în raportul Societății către ASF din data de 12 aprilie 2016 denumit „Active care acoperă rezervele tehnice brute” la data de 31 decembrie 2015 sunt prezentate, în toate aspectele semnificative, în conformitate cu Ordinul CSA nr. 9/2011 privind „Activele admise să acopere rezervele tehnice brute pentru asigurătorul care practică activitatea de asigurări generale, dispersia activelor admise să acopere rezervele tehnice brute, precum și coeficientul de lichiditate” și modificările ulterioare („Ordinul CSA 9/2011”) și sunt clasificate corespunzător în toate aspectele semnificative ca investiții permise și nu depășesc procentele maxime menționate în Ordinul CSA 9/2011.

- d) În opinia noastră, activele care acoperă rezervele tehnice incluse în raportul Societății către ASF din data de 12 aprilie 2016 și denumit „Active admise să acopere rezervele tehnice brute pentru întreaga activitate de asigurări de viață” la data de 31 decembrie 2015 sunt prezentate, în toate aspectele semnificative, în conformitate cu Ordinul CSA 8/2011 și sunt clasificate corespunzător în toate aspectele semnificative ca investiții permise și nu depășesc procentele maxime menționate în Ordinul CSA 8/2011.
- e) În opinia noastră, coeficientul de lichiditate inclus în raportul Societății către ASF din data de 12 aprilie 2016 denumit „Activitatea de asigurări generale. Determinarea coeficientului de lichiditate” la data de 31 decembrie 2015 este calculat, în toate aspectele semnificative, în conformitate cu Ordinul CSA 9/2011.
- f) În opinia noastră, coeficientul de lichiditate inclus în raportul Societății către ASF din data de 12 aprilie 2016 și denumit „Activitatea de asigurări de viață. Determinarea coeficientului de lichiditate” la data de 31 decembrie 2015 este calculat, în toate aspectele semnificative, în conformitate cu Ordinul CSA 8/2011.
- g) În opinia noastră, marja de solvabilitate inclusă în raportul Societății către ASF din data de 12 aprilie 2016 denumit „Formular de raportare privind marja de solvabilitate minimă și marja de solvabilitate disponibilă pentru Asigurări Generale” la data de 31 decembrie 2015, este calculată, în toate aspectele semnificative, în conformitate cu Ordinul CSA 3/2008 privind „Metodologia de calcul al marjei de solvabilitate de care dispune asiguratorul care practică asigurări generale, al marjei de solvabilitate minime și al fondului de siguranță”, cu modificările ulterioare („Ordinul CSA 3/2008”);
- h) În opinia noastră, marja de solvabilitate inclusă în raportul Societății către ASF din data de 12 aprilie 2016 și denumit „Formular de raportare privind marja de solvabilitate disponibilă, marja de solvabilitate minimă și fondul de siguranță pentru Asigurările de Viață” la data de 31 decembrie 2015, este calculată, în toate aspectele semnificative, în conformitate cu Ordinul CSA nr. 4/2008 privind „Metodologia de calcul al marjei de solvabilitate de care dispune asiguratorul care practică asigurări de viață, al marjei de solvabilitate minime și al fondului de siguranță”, cu modificările și completările ulterioare („Ordinul CSA 4/2008”).
- i) În cadrul procedurilor noastre de audit nu am identificat nici o excepție semnificativă de neconformitate cu politicile interne ale Societății cu privire la programul de reasigurare și cu îndeplinirea condițiilor contractuale din contractele de reasigurare care să nu fi fost reflectate în situațiile financiare alăturate. Calculul marjei de solvabilitate include, în toate aspectele semnificative, elementele de reasigurare.
- j) Am citit Decizia de inventariere datată 5 octombrie 2015 și Procesul Verbal prin care se aprobă rezultatul inventarierii din data de 23 decembrie 2015. Nu am identificat nici o



diferență semnificativă în rezultatul inventarierii, care să nu fi fost reflectată în situațiile financiare.

Paul Facer

Auditor statutar înregistrat la

Camera Auditorilor Financiari din România cu nr. 3371/17 februarie 2010



În numele

PricewaterhouseCoopers Audit SRL

PricewaterhouseCoopers Audit SRL

Firmă de audit înregistrată la

Camera Auditorilor Financiari din România cu nr. 6/25 iunie 2001

București, 12 aprilie 2016



Judetul: Bucuresti Forma de proprietate 34
 Persoana juridica: Groupama Asigurari SA Activitatea preponderenta
 Adresa: str. Mihai Eminescu, nr.45 (denumire clasa CAEN) Alte activitati de asigurare
 Sector 1, Bucuresti Cod clasa CAEN: 6512
 Tel: 021.305.80.00 Fax: 021.310.99.67 Cod unic de inregistrare: 6291812
 Numar din registrul comertului J40/2857/17.03.2010
 Denumire firma audit PricewaterhouseCoopers Audit S.R.L.
 Nr. de inregistrare in registrul CAFR 006/25.06.2001 Cod Fiscal RO 4282940

			Rând Nota	31 decembrie 2014	31 decembrie 2015
				(lei)	(lei)
ACTIV					
A. ACTIVE NECORPORALE					
I. Imobilizări necorporale					
6. Alte imobilizări necorporale	06	3 a)		<u>8.307.505</u>	<u>6.971.471</u>
TOTAL (rd.01 la 06)	07			8.307.505	6.971.471
B. PLASAMENTE					
I. Plasamente în imobilizări corporale și în curs					
1. Terenuri și construcții	08	3 b)		<u>79.854.645</u>	<u>77.975.567</u>
TOTAL (rd.08+09)	10			79.854.645	77.975.567
II. Plasamente deținute la societățile afiliate și sub forma de interese de participare și alte plasamente în imobilizări financiare					
3. Participații la societățile în care există interese de participare	13	6 b)		3.176.473	3.176.473
5. Alte plasamente în imobilizări financiare	15	5		<u>1.244.589</u>	<u>1.181.302</u>
TOTAL (rd.11 la 19)	16			4.421.062	4.357.775
III. Alte plasamente financiare					
1. Acțiuni, alte titluri cu venit variabil și unități la fondurile comune de plasament	17	6 a)		33.462.149	40.887.695
2. Obligațiuni și alte titluri cu venit fix	18	7		570.079.276	647.998.271
6. Depozite la instituțiile de credit	22	4		35.132.278	35.814.142
7. Alte plasamente financiare				<u>42.927</u>	<u>20.521</u>
TOTAL (rd.17 la 23)	24			638.716.630	724.720.629

GROUPAMA ASIGURĂRI SA**BILANȚUL CONTABIL****31 DECEMBRIE 2015**

	<u>Rând</u>	<u>Nota</u>	<u>31 decembrie 2014</u>	<u>31 decembrie 2015</u>
			(lei)	(lei)
C. PLASAMENTE AFERENTE ASIGURĂRILOR DE VIAȚĂ PENTRU CARE EXPUNEREA LA RISCUL DE INVESTIȚII ESTE TRANSFERATĂ CONTRACTANȚILOR	26		<u>1.484.849</u>	<u>1.002.361</u>
TOTAL PLASAMENTE (rd 10+16+24+25+26)	27		724.477.186	808.056.332
D.PARTEA DIN REZERVELE TEHNICE AFERENTE CONTRACTELOR CEDATE ÎN RESIGURARE				
I.Partea din rezervele tehnice aferente contractelor cedate în reasigurare la asigurări generale				
1.Partea din rezerva de prime aferentă contractelor cedate în reasigurare	28	16	146.135	189.949
3.Partea din rezerva de daune aferentă contractelor cedate în reasigurare	30	18	29.327.622	42.121.151
4.Partea din alte rezerve tehnice aferentă contractelor cedate în reasigurare				
b) partea din rezerva de catastrofa aferenta contractelor cedate in reasigurare	32		<u>7.013.736</u>	<u>7.013.736</u>
TOTAL (rd.28 la 33)	34		36.487.493	49.324.836
TOTAL (rd.34+40+41)	42		<u>36.487.493</u>	<u>49.324.836</u>

GROUPAMA ASIGURĂRI SA

BILANȚUL CONTABIL

31 DECEMBRIE 2015

	<u>Rând</u>	<u>Nota</u>	<u>31 decembrie 2014</u> (lei)	<u>31 decembrie 2015</u> (lei)
E. CREANȚE				
I. Creanțe provenite din operațiuni de asigurare directă				
1. Asigurați	46	14	227.841.259	236.103.127
2. Alte creanțe provenind din operațiuni de asigurare directă	48		37	—
TOTAL (rd.46 la 48)	49		227.841.296	236.103.127
II. Creanțe provenite din operațiuni de reasigurare				
50	15		15.291.294	11.923.223
III. Alte creanțe				
51	15		93.623.409	76.889.113
F. ALTE ELEMENTE DE ACTIV				
I. Imobilizări corporale și stocuri				
1. Instalații tehnice și mașini	53		8.519.927	10.786.445
2. Alte instalații, utilaje și mobilier	54		<u>558.029</u>	<u>474.552</u>
TOTAL (rd.53 la 55)	56	3 b)	9.077.956	11.260.997
Stocuri				
4. Materiale consumabile	57		<u>163.780</u>	<u>364.216</u>
TOTAL (rd.57+58)	59		163.780	364.216
II. Casa și conturi la bănci				
60	10		12.663.349	9.060.139
G. CHELTUIELI ÎN AVANS				
I. Dobânzi și chirii înregistrate în avans				
62			<u>848</u>	—
II. Cheltuieli de achiziție reportate				
TOTAL (rd. 64 la 65)	63		47.342.262	50.194.705
1. Cheltuieli de achiziție reportate privind asigurările generale	64		45.361.118	49.314.861
2. Cheltuieli de achiziție reportate privind asigurările de viață	65		1.981.144	879.844
III. Alte cheltuieli înregistrate în Avans				
66			<u>3.819.991</u>	<u>1.592.587</u>
TOTAL (rd.62+63+66)	67		<u>51.163.101</u>	<u>51.787.292</u>
TOTAL ACTIV	68		<u>1.179.096.369</u>	<u>1.261.740.746</u>

Notele de la 1 la 35 fac parte integrantă din situațiile financiare.
3 din 88

GROUPAMA ASIGURĂRI SA**BILANȚUL CONTABIL****31 DECEMBRIE 2015**

	<u>Rând</u>	<u>Nota</u>	<u>31 decembrie 2014</u> (lei)	<u>31 decembrie 2015</u> (lei)
PASIV				
A. CAPITAL ȘI REZERVE				
I. CAPITAL				
Capital social din care:	69	11	<u>345.757.050</u>	<u>345.757.050</u>
- capital subscris vărsat	70		345.757.050	345.757.050
III. Rezerve din reevaluare	72	13	57.622.443	57.323.574
IV. Rezerve				
1. Rezerve legale	73	12	4.379.631	5.207.034
4. Alte rezerve	76	13	<u>5.564.534</u>	<u>5.863.403</u>
TOTAL (rd.73 la 76-77)	78		9.944.165	11.070.437
V. Rezultatul reportat				
1. Rezultatul reportat reprezentând profitul nerepartizat sau pierderea neacoperită				
<u>Sold D</u>	80		235.762.793	232.069.685
3. Rezultatul reportat provenit din corectarea erorilor contabile <u>Sold D</u>				
	84		-	6.759.561
VI. Rezultatul exercițiului				
<u>Sold C</u>	87		<u>3.887.482</u>	<u>16.548.064</u>
<u>Sold D</u>	88		-	-
VI Repartizarea profitului	89		194.374	827.403
TOTAL CAPITALURI PROPRII	90		181.253.973	191.042.476
B. DATORII SUBORDONATE				
	91	33 c)	44.985.395	45.410.497
C. REZERVE TEHNICE				
I. Rezerve tehnice privind asigurările generale				
	92		726.533.698	797.954.092
1. Rezerva de prime privind asigurările generale				
	93	16	345.038.477	396.260.122
2. Rezerva pentru participare la beneficii și risturnuri privind asigurările generale				
	94		1.966.039	1.830.639

GROUPAMA ASIGURĂRI SA

BILANȚUL CONTABIL

31 DECEMBRIE 2015

	<u>Rând</u>	<u>Nota</u>	<u>31 decembrie 2014</u>	<u>31 decembrie 2015</u>
			<u>(lei)</u>	<u>(lei)</u>
3. Rezerva de daune privind asigurările generale	95		<u>318.230.197</u>	<u>337.159.291</u>
a) Rezerva de daune avizate	96	18	249.092.109	270.891.474
b) Rezerva de daune neavizate	97	18	69.138.088	66.267.817
4. Alte rezerve tehnice pentru asigurări generale (rd. 99+100)	98		<u>61.298.985</u>	<u>62.704.040</u>
a) Rezerva pentru riscuri neexpirate	99		354.625	143.467
b) Rezerva de catastrofă	100		60.944.360	62.560.573
II. Rezerve tehnice privind asigurările de viață (rd. 103+104+105+106+109)	102		<u>87.964.463</u>	<u>82.704.944</u>
1. Rezerve matematice	103	17	46.469.719	40.210.308
2. Rezerva de prime asigurări de viață	104	16	35.994.412	37.577.574
3. Rezerva pentru participare la beneficii și risturnuri privind asigurările de viață	105		1.597.666	1.515.608
4. Rezerva de daune privind asigurările de viață (rd. 107+108)	106		3.902.666	3.401.454
a) Rezerva de daune avizate	107	18	3.327.340	1.630.836
d) Rezerva de daune neavizate	108	18	575.326	1.770.618
III. Rezerva de egalizare	110		<u>39.764.434</u>	<u>44.865.424</u>
TOTAL (rd.92+102+110)	111		<u>854.262.595</u>	<u>925.524.460</u>
D. REZERVA MATEMATICA AFERENTA ASIGURARILOR DE VIATA PENTRU CARE EXPUNEREA LA RISCUL DE INVESTITII ESTE TRANSFERATA CONTRACTATILOR	112		1.516.382	963.614
E. PROVIZIOANE				
3. Alte provizioane	115	21	<u>15.771.862</u>	<u>13.491.362</u>
TOTAL (rd. 113 la 115)	116		<u>15.771.862</u>	<u>13.491.362</u>

GROUPAMA ASIGURĂRI SA

BILANȚUL CONTABIL

31 DECEMBRIE 2015

	<u>Rând</u>	<u>Nota</u>	<u>31 decembrie 2014</u> (lei)	<u>31 decembrie 2015</u> (lei)
G. DATORII				
Sume datorate societăților afiliate	118	19	615.069	620.887
I. Datorii provenite din operațiuni de asigurare directă	120	9	418.451	630.057
II. Datorii provenite din operațiuni de reasigurare	121	9, 19	15.691.596	14.313.660
V. Alte datorii, inclusiv datorii fiscale și datorii pentru asigurările sociale	124	9	<u>60.407.380</u>	<u>63.492.521</u>
TOTAL (rd. 118 la 124)	125	9, 19	77.132.496	79.057.125
H. VENITURI ÎN AVANS				
II. Venituri înregistrate în avans	127	20	<u>4.173.666</u>	<u>6.251.212</u>
TOTAL (rd. 126 + 127)	128		<u>4.173.666</u>	<u>6.251.212</u>
TOTAL PASIV	129		<u>1.179.096.369</u>	<u>1.261.740.746</u>

Semnat în numele Consiliului de Administrație în data de 12 aprilie 2016 de către:

DIRECTOR GENERAL
François Coste
Semnătura




Ștampila unității

ÎNTOCMIT,
Julien Ramillon
Director Financiar

Semnătura



Nr. de înregistrare în organismul profesional

GROUPAMA ASIGURĂRI SA**CONTUL TEHNIC AL ASIGURĂRII GENERALE****PENTRU EXERCITIUL FINANCIAR ÎNCHEIAT LA 31 DECEMBRIE 2015**

			Exercițiul financiar încheiat la	Exercițiul financiar încheiat la
	Rând	Nota	31 decembrie 2014	31 decembrie 2015
			(lei)	(lei)
1. Venituri din prime, nete de reasigurare				
a) venituri din prime brute subscrise (+)	01	22	667.210.507	758.682.603
b) prime cedate în reasigurare (-)	02	22	31.262.826	28.265.063
c) variația rezervei de prime (+/-)	03	22	26.915.487	51.842.233
d) variația rezervei de prime, cedate în reasigurare (+/-)	04	22	<u>(166.752)</u>	<u>40.036</u>
TOTAL (rd. 01 - 02 - 03 + 04)	05	22	608.865.442	678.615.343
2. Cota din venitul net (diferența între veniturile și cheltuielile din plasamente) al plasamentelor transferată din contul netehnic	06	30	18.728.119	11.502.316
3. Alte venituri tehnice nete de reasigurare (+)	07	27	78.690.103	166.677.314
4. Cheltuieli cu daunele, nete de Reasigurare				
a) daune plătite (rd. 09 - 10) sume brute	08		446.498.357	439.155.495
partea reasigurătorilor (-)	09	25	466.150.586	442.879.156
	10	25	19.652.229	3.723.661
b) variația rezervei de daune, netă de reasigurare: (+/-)	11	25	<u>(30.511.915)</u>	<u>5.752.200</u>
TOTAL (rd. 08 + 11)	12		415.986.442	444.907.695
5. Variația altor rezerve tehnice, nete de reasigurare, din care:				
a) Variația rezervei pentru riscuri neexpire (+/-)	13		(2.863.336)	(211.157)
b) Variația rezervei de catastrofă (+/-)	14		<u>2.807.041</u>	<u>1.577.214</u>
TOTAL (rd. 13 + 14 + 15)	16		(56.295)	1.366.057
6. Variația rezervei pentru participare la beneficii și risturnuri (+/-)	17		(282.982)	(139.894)
7. Cheltuieli de exploatare nete				
a) cheltuieli de achiziție	18	26	129.516.875	145.115.427

GROUPAMA ASIGURĂRI SA


CONTUL TEHNIC AL ASIGURĂRII GENERALE

PENTRU EXERCITIUL FINANCIAR ÎNCHEIAT LA 31 DECEMBRIE 2015

			Exercițiul financiar încheiat la	Exercițiul financiar încheiat la
	<u>Rând</u>	<u>Nota</u>	<u>31 decembrie 2014</u>	<u>31 decembrie 2015</u>
			(lei)	(lei)
b) variația sumei cheltuielilor de achiziție reportate	19	26	(3.366.537)	(3.953.743)
c) cheltuieli de administrare	20	26	120.851.009	126.207.656
d) comisioane primite de la reasigurători și participări la beneficii (-)	21	26	<u>2.097.515</u>	<u>1.891.697</u>
TOTAL (rd. 18 + 19 + 20 - 21)	22	26	244.903.832	265.477.643
8. Alte cheltuieli tehnice, nete de reasigurare	23	27	57.571.642	136.829.097
9. Variația rezervei de egalizare (+/-)	24		<u>2.864.231</u>	<u>5.100.990</u>
10. Rezultat tehnic al asigurării generale				
-Profit	25		<u>-</u>	<u>3.253.385</u>
- Pierdere	26		<u>14.703.206</u>	<u>-</u>

Semnat în numele Consiliului de Administrație în data de 12 aprilie 2016 de către:

DIRECTOR GENERAL
François Coste
Semnătura 
Stampila unității 

ÎNTOCMIT,
Julien Ramillon
Director Financiar
Semnătura 

Nr. de înregistrare în organismul profesional

GROUPAMA ASIGURĂRI SA

CONTUL TEHNIC AL ASIGURĂRII DE VIAȚĂ

PENTRU EXERCITIUL FINANCIAR ÎNCHEIAT LA 31 DECEMBRIE 2015

	Rând	Nota	Exercițiul financiar	Exercițiul financiar
			încheiat la	încheiat la
			31 decembrie 2014	31 decembrie 2015
			(lei)	(lei)
1. Venituri din prime, nete de reasigurare				
a) venituri din prime brute subscrise (+)	01	24	43.393.290	46.189.541
b) prime cedate în reasigurare (-)	02		153.880	476.294
c) variația rezervei de prime, neta de reasigurare (+/-)	03		<u>1.537.886</u>	<u>1.589.111</u>
TOTAL	04		41.701.524	44.124.136
2. Venituri din plasamente				
b) Venituri din alte plasamente cu prezentarea distinctă a veniturilor din plasamente la societățile afiliate, din care	07	29	9.700.066	5.119.343
- venituri provenind din alte Plasamente	09	29	9.700.066	5.119.343
c) Venituri din ajustări pentru depreciere / pierdere de valoare a plasamentelor	10	29	2.353.886	4.026.874
d) Venituri provenind din realizarea plasamentelor	11		-	-
TOTAL	12		12.053.952	9.146.217
4. Alte venituri tehnice nete de reasigurare	14	27	<u>1.457.977</u>	<u>1.589.633</u>
5. Cheltuieli eu daunele, nete de reasigurare				
TOTAL (rd 16+19)	15		13.402.089	12.432.263
a) sume plătite (rd 17 - 18)	16		14.253.089	12.934.596
- sume brute	17	25	14.421.288	12.934.596
- partea reasiguratorilor (-)	18	25	168.199	-
b) variația rezervei de daune (+/-)	19		(851.000)	(502.333)
- suma brută	20	25	(851.000)	(502.333)

GROUPAMA ASIGURĂRI SA**CONTUL TEHNIC AL ASIGURĂRII DE VIAȚĂ****PENTRU EXERCITIUL FINANCIAR ÎNCHEIAT LA 31 DECEMBRIE 2015**

		Exercițiul financiar încheiat la Rând Nota 31 decembrie 2014 (lei)	Exercițiul financiar încheiat la 31 decembrie 2015 (lei)	
6. Variația rezervelor tehnice privind asigurările de viață				
TOTAL	22	(7.519.277)	(6.370.346)	
a) variația rezervei matematice	23	(7.569.511)	(6.288.310)	
- suma brută	24	(7.977.554)	(6.288.310)	
- partea reasiguratorilor (-)	25	(408.043)	-	
b) variația rezervei pentru participare la beneficii și risturnuri (rd 27 - 28)	26	50.234	(82.036)	
- suma brută	27	50.234	(82.036)	
- partea reasiguratorilor	28	-	-	
7. Variația rezervei matematice aferente asigurărilor de viață pentru care expunerea la riscul de investiții este transferată contractantului cedată în reasigurare (+/-)				
-suma brută	32	(48.865)	(552.768)	
-partea reasiguratorilor	33	(48.865)	(552.768)	
-partea reasiguratorilor	34	-	-	
8. Cheltuieli de exploatare nete:				
a) cheltuieli de achiziții	35	26	11.112.284	12.715.360
b) variația sumei cheltuielilor de achiziție reportate	36	26	-	1.101.300
c) cheltuieli de administrare	37	26	19.752.609	18.877.062
d) comisioane primite de la reasiguratorii și participări la beneficii (-)	38	26	<u>187.809</u>	<u>4.763</u>
TOTAL	39		30.677.084	32.688.959
9. Cheltuieli cu plasamente:				
a) cheltuieli de gestionare a plasamentelor inclusiv cheltuielile cu dobânzile	40		59.035	177.337
b) cheltuieli privind constituirea ajustărilor de valoare pentru plasamente	41		<u>2.121.022</u>	<u>4.392.956</u>
TOTAL	43		2.180.057	4.570.293

GROUPAMA ASIGURĂRI SA

CONTUL TEHNIC AL ASIGURARII DE VIAȚĂ

PENTRU EXERCITIUL FINANCIAR ÎNCHEIAT LA 31 DECEMBRIE 2015


	Rând	Nota	Exercițiul financiar încheiat la 31 decembrie 2014 (lei)	Exercițiul financiar încheiat la 31 decembrie 2015 (lei)
11. Alte cheltuieli tehnice, nete de reasigurare	45	26, 27	1.665.301	1.353.220
12. Cota din venitul net al plasamentelor transferata in contul netehnic	46	30	<u>9.873.895</u>	<u>4.575.924</u>
13. Rezultatul tehnic al asigurării de viață				
- Profit	47		<u>4.983.169</u>	<u>6.162.441</u>
- Pierdere	48		<u>-</u>	<u>-</u>

Semnat în numele Consiliului de Administrație în data de 12 aprilie 2016 de către:

DIRECTOR GENERAL
François Coste
Semnătura _____
Ștampila unității



ÎNTOCMIT,
Julien Ramillon
Director Financiar
Semnătura _____
Nr. de înregistrare în organismul profesional



GROUPAMA ASIGURĂRI SA**CONTUL NETEHNIC****PENTRU EXERCITIUL FINANCIAR ÎNCHEIAT LA 31 DECEMBRIE 2015**

	Rând	Nota	Exercițiul financiar încheiat la 31 decembrie 2014 (lei)	Exercițiul financiar încheiat la 31 decembrie 2015 (lei)
1. Rezultatul tehnic al asigurării generale				
-Profit	01		-	3.253.385
- Pierdere	02		14.703.206	-
2. Rezultatul tehnic al asigurării de viață				
- Profit	03		4.983.169	6.162.441
3. Venituri din plasamente				
b) Venituri din alte plasamente din care venituri provenind din alte plasamente	07	29	<u>24.252.147</u>	<u>17.047.959</u>
	10		24.252.147	<u>17.047.959</u>
c) venituri din ajustări pentru depreciere/pierdere de valoare a plasamentelor	11	29	8.861.537	<u>8.922.976</u>
d) Venituri provenind din realizarea plasamentelor	12	29	<u>9.391</u>	-
TOTAL	13		33.123.075	25.970.935
5.Cota din venitul net al plasamentelor transferată din contul tehnic al asigurării de viață	15	30	9.873.895	4.575.924
6. Cheltuieli cu plasamentele				
TOTAL (rd. 17 + 18+ 19)	16		<u>10.421.300</u>	<u>12.094.364</u>
a) cheltuieli de gestionare a plasamentelor, inclusiv cheltuielile cu dobânzile	17		4.838.722	4.651.140
b) cheltuieli privind constituirea ajustărilor de valoare pentru plasamente	18		5.582.578	7.443.224
8. Cota din venitul net al plasamentelor transferata in contul tehnic al asigurărilor generale	21	30	18.728.119	11.502.316

Notele de la 1 la 35 fac parte integrantă din situațiile financiare.
12 din 88

GROUPAMA ASIGURĂRI SA

CONTUL NETEHNIC


PENTRU EXERCITIUL FINANCIAR ÎNCHELAT LA 31 DECEMBRIE 2015

		Exercițiul financiar încheiat la Rând Nota 31 decembrie 2014 (lei)	Exercițiul financiar încheiat la 31 decembrie 2015 (lei)
9. Alte venituri netebnice	22	82.495	238.587
10. Alte cheltuieli netebnice, inclusiv provizioanele și ajustările de valoare	23	322.527	56.528
11. Rezultatul curent			
- Profit	28	3.887.482	16.548.064
19. Venituri totale	34	953.843.304	1.111.741.033
20. Cheltuieli totale	35	949.955.823	1.095.192.969
21. Rezultatul brut			
- Profit	36	<u>3.887.482</u>	<u>16.548.064</u>
- Pierdere	37	<u>-</u>	<u>-</u>
24. Rezultatul net al exercițiului			
- Profit	40	<u>3.887.482</u>	<u>16.548.064</u>
- Pierdere	41	<u>-</u>	<u>-</u>

Semnat în numele Consiliului de Administrație în data de 12 aprilie 2016 de către:

DIRECTOR GENERAL
François Coste
Semnătura _____

Ștampila unității


ÎNTOCMIT,
Julien Ramillon
Director Financiar
Semnătura _____

Nr. de înregistrare în organismul profesional

GROUPAMA ASIGURĂRI SA

SITUAȚIA MODIFICĂRILOR CAPITALULUI PROPRIU

31 DECEMBRIE 2015

<u>Element al capitalului propriu</u>	<u>Sold la 1 ianuarie 2014 (lei)</u>	<u>Creșteri (lei)</u>	<u>Reduceri (lei)</u>	<u>Sold la 1 ianuarie 2015 (lei)</u>	<u>Creșteri (lei)</u>	<u>Reduceri (lei)</u>	<u>Sold la 31 decembrie 2015 (lei)</u>
Capital subscris	345.757.050	-	-	345.757.050	-	-	345.757.050
Rezerve din reevaluare	58.048.939	9.709.151	10.135.647	57.622.443	177.972	476.841	57.323.574
Rezerve legale	4.185.257	194.374	-	4.379.631	827.403	-	5.207.034
Alte rezerve	3.950.922	1.613.612	-	5.564.534	298.869	-	5.863.403
Rezultatul reportat reprezentând profitul nerepartizat sau pierderea neacoperită	190.069.971	45.692.822	-	235.762.793	27.478.118	31.171.226	232.069.685
Rezultatul reportat provenit din corectarea erorilor contabile	-	-	-	-	6.759.561	-	6.759.561
Rezultatul exercițiului financiar	-	3.887.482	-	3.887.482	16.548.064	3.887.482	16.548.064
Sold creditor	-	-	-	-	-	-	-
Sold debitor	45.692.822	-	45.692.822	-	-	-	-
Repartizarea profitului	-	-	194.374	(194.374)	194.374	827.403	(827.403)
Total capitaluri proprii	176.179.375	30.288.203	35.362.801	181.253.973	16.190.997	(25.979.500)	191.042.476

Semnat în numele Consiliului de Administrație în data de 12 aprilie 2016 de către:

DIRECTOR GENERAL

François Coste

Semnată



Ștampila unității

Notele de la 1 la 35 fac parte integrantă din situațiile financiare.

14 din 88

ÎNTOCMIT,

Julien Ramillon

Director Financiar

Semnătura

Nr. de înregistrare în organismul profesional

GROUPAMA ASIGURĂRI SA

SITUATIA FLUXURILOR DE TREZORERIE

PENTRU EXERCIȚIUL FINANCIAR ÎNCHEIAT LA 31 DECEMBRIE 2015

	Notă	Exercițiul financiar încheiat la 31 decembrie 2014 (lei)	Exercițiul financiar încheiat la 31 decembrie 2015 (lei)
Pierdere netă		3.887.482	16.548.064
Ajustări pentru reconcilierea rezultatului net cu numerarul net utilizat în activitățile operaționale			
Amortizarea imobilizărilor corporale și necorporale (Castig)/pierdere neta din vanzarea mijloacelor fixe (Castig)/pierdere din vanzarea obligatiuni si alte imobilizari financiare	3 29	9.716.778 (2.029.847) (10.520.449)	10.602.331 (745.591) (1.135.682)
Venituri din dobânzi	29	(23.080.721)	(20.841.673)
Ajustări privind provizioanele pentru creanțe din operațiuni de asigurare directă și alte provizioane		17.102.513	9.450.240
Alte cheltuieli și venituri nemonetare		<u>28.963.717</u>	<u>5.549.005</u>
(Pierdere)/Castig din exploatare înainte de modificările capitalului circulant		<u>24.039.473</u>	<u>10.426.694</u>
Modificări ale capitalului circulant			
(Descreștere)/Creștere în soldurile de rezerve tehnice nete de reasigurare		(7.785.978)	58.046.333
(Creștere) în soldurile cheltuielilor de achiziție reportate		(3.366.537)	(2.852.443)
(Creștere) în soldurile de creanțe din asigurare și alte creanțe		(4.773.442)	(17,676,641)
Descreștere/(Creștere) în soldurile de stocuri și alte Active		220.509	(200.436)
Descreștere în soldurile cheltuielilor în avans		69.882	2.228.252
(Descreștere)/Creștere în soldurile de alte datorii și venituri în avans		<u>(45.584.548)</u>	<u>7.872.703</u>
Numerarul (utilizat în)/generat de activitățile operaționale		<u>(37.180.641)</u>	<u>66.844.462</u>

GROUPAMA ASIGURĂRI SA

SITUATIA FLUXURILOR DE TREZORERIE

PENTRU EXERCITIUL FINANCIAR ÎNCHEIAT LA 31 DECEMBRIE 2015

	Exercițiul financiar	
	Exercițiul financiar încheiat la <u>Notă</u> <u>31 decembrie 2014</u> (lei)	Exercițiul financiar încheiat la <u>31 decembrie 2015</u> (lei)
Fluxuri de trezorerie din activități de investiții		
- (plăți)/încasări în numerar din cumpararea/vanzarea active corporale și necorporale pe termen lung	(8.331.973)	(8,824,669)
- (plăți)/încasări în numerar din cumpararea/vanzarea de obligațiuni și alte imobilizari financiare	42.384.429	(60,876,726)
- (plăți)/încasări în numerar pentru plasamente și depozite la instituțiile de credit	7.202.894	(809.564)
- plati în numerar pentru investițiile în societati afiliate	<u>143.573</u>	<u>63.287</u>
Trezorerie netă din activități de investiții	<u><u>41.398.923</u></u>	<u><u>(70.447.672)</u></u>
Fluxuri de trezorerie din activități de finanțare:		
Trezorerie netă din activități de finanțare	<u><u>-</u></u>	<u><u>-</u></u>
Creșterea/(Descreșterea) netă a trezoreriei și a echivalentelor de trezorerie	4.218.282	(3.603.210)
Trezorerie și echivalente de trezorerie la începutul perioadei	<u>8.445.067</u>	<u>12.663.349</u>
Flux de numerar	4.218.282	(3.603.210)
Trezorerie și echivalente de trezorerie la sfârșitul perioadei	<u><u>12.663.349</u></u>	<u><u>9.060.139</u></u>
	10	

Semnat în numele Consiliului de Administrație în data de 12.aprilie 2016 de către:

DIRECTOR GENERAL

François Coste

Semnătura

Ștampila unității Nr. de înregistrare în organismul profesional

Notele de la 1 la 35 fac parte integrantă din situațiile financiare.
16 din 88

ÎNTOCMIT,

Julieu Ramillon

Director Financiar

Semnătura

GROUPAMA ASIGURĂRI SA

NOTE LA SITUAȚIILE FINANCIARE

31 DECEMBRIE 2015

1. ENTITATEA CARE RAPORTEAZĂ

Groupama Asigurări SA (denumită în continuare „Societatea” sau „Groupama Asigurări”) este o societate înregistrată în România, rezultată în urma fuziunii între BT Asigurări Transilvania SA (în calitate de societate absorbantă, „BT Asigurări” sau „BTA”) și Asiban Asigurare – Reasigurare SA (în calitate de societate absorbită sau „Asiban”) începând cu 01 august 2009. La data fuziunii BT Asigurări și-a schimbat denumirea în Groupama Asigurări SA. Groupama Asigurări este autorizată să efectueze activități de asigurare și reasigurare prin intermediul sediului său din București și agențiile și punctele de lucru din țară. Principala activitate a Societății o reprezintă asigurările generale și de viață (cod CAEN 6512-Alte activități de asigurări), desfășurate prin intermediul unităților teritoriale localizate în România.

Conform certificatului de înregistrare eliberat de Registrul Comerțului în 19.03.2010, datele de identificare ale Groupama Asigurări sunt:

- Sediul social al Groupama Asigurări este București, Sector 1, str. Mihai Eminescu, nr. 45;
- Activitatea principală – cod CAEN 6512;
- Cod Unic de Înregistrare: 6291812;
- Nr. de ordine în Registrul Comerțului: J40/2857/17.03.2010.

La data de 31 decembrie 2015, Societatea este deținută de Groupama SA, cu sediul social situat în 8-10, rue d’Astorg, 75008, Paris, Franța, și de Groupama Investissements, cu sediul social în 8-10, Rue d’ Astorg, 75008 Paris, Franța

Nu există un singur detinator final al Groupama SA ci un grup de entități/societăți mutuale dintre care cele mai semnificative sunt Groupama Rhone-Alpes Auvergne, Groupama D’oc, Groupama Loire Bretagne, Groupama Paris Val de Loire, Groupama Centre Manche, Groupama Mediterranee, Groupama Nord-Est, Groupama Grand Est, Groupama Centre-Atlantique.

Societatea are obiect principal de activitate „Alte activități de asigurări (exceptând asigurările de viață) – Cod CAEN 6512”, iar ca obiect secundar de activitate „Activități de asigurări de viață – Cod CAEN 6511”, ambele din cadrul „Activități de asigurări – Cod CAEN 651”, precum și „Activități de reasigurare – Cod CAEN 6520” din cadrul „Activități de reasigurare – Cod CAEN 652”.

GROUPAMA ASIGURĂRI SA

NOTE LA SITUAȚIILE FINANCIARE

31 DECEMBRIE 2015

2. PRINCIPII, POLITICI ȘI METODE CONTABILE

Politicile contabile semnificative aplicate în întocmirea situațiilor financiare ale Societății sunt prezentate mai jos:

A Bazele întocmirii situațiilor financiare

(1) Informații generale

Prezentele situații financiare ale Societății pentru exercițiul încheiat la 31 decembrie 2015 se referă numai la Societate, ca entitate individuală, și nu consolidează operațiunile filialei acesteia - Groupama Services SRL. Groupama Services SRL are drept obiect principal de activitate, conform codului CAEN 662 – Activități ale caselor de asigurări și pensii – și se referă la „Activități de evaluare a riscului de asigurare și a daunelor”. Conform prevederilor Ordinului Comisiei de Supraveghere a Asigurărilor nr. 3129/2005 cu modificările și completările ulterioare („Ordinul 3129/2005”), Societatea va întocmi și un set de situații financiare consolidate în calitate de societate – mamă (consolidantă) pentru filiala Groupama Services SRL pentru exercițiul financiar încheiat la 31 decembrie 2015. Situațiile financiare consolidate ale Societății vor fi întocmite și depuse până la 31 august 2016.

În baza O.U.G. Nr. 93 / 2012 privind înființarea, organizarea și funcționarea Autorității de Supraveghere Financiară, a fost înființată Autoritatea de Supraveghere Financiară (A.S.F.), ca autoritate administrativă autonomă, de specialitate, cu personalitate juridică, independentă, autofinanțată, care își exercită atribuțiile potrivit prevederilor prezentei ordonanțe de urgență, prin preluarea și reorganizarea tuturor atribuțiilor și prerogativelor Comisiei Naționale a Valorilor Mobiliare (C.N.V.M.), Comisiei de Supraveghere a Asigurărilor (C.S.A.) și Comisiei de Supraveghere a Sistemului de Pensii Private (C.S.S.P.P.).

A.S.F. și-a început efectiv activitatea la finalul lunii Aprilie 2013, conform Art. 22 și Art. 24 din O.U.G. Nr. 93 / 2012, așa cum a fost modificată și completată ulterior, la aceeași dată C.S.A. desființându-se.

GROUPAMA ASIGURĂRI SA

NOTE LA SITUAȚIILE FINANCIARE

31 DECEMBRIE 2015

2. PRINCIPII, POLITICI ȘI METODE CONTABILE (CONTINUARE)

Potrivit Art. 27 din O.U.G. Nr. 93 / 2012 privind înființarea, organizarea și funcționarea Autorității de Supraveghere Financiară, cu modificările și completările ulterioare, actele emise de autoritățile care se desființează, inclusiv reglementările adoptate de acestea în aplicarea legii (deci inclusiv Ordinele și Normele emise anterior de C.S.A.), își păstrează valabilitatea.

Aceste situații financiare sunt întocmite în conformitate cu:

- (i) Ordinul Comisiei de Supraveghere a Asigurărilor nr. 3129/2005 pentru aprobarea reglementărilor contabile conforme cu directivele europene specifice domeniului asigurărilor cu modificările ulterioare, care transpune:
 - Directiva Comunităților Economice Europene 91/674/EEC din data de 19 decembrie 1991 privind situațiile financiare anuale și consolidate ale societăților de asigurare publicată în Jurnalul Oficial al Uniunii Europene nr. L 374, din data de 31 decembrie 1991, cu modificările și completările ulterioare;
 - Directiva a IV-a a Comunităților Economice Europene 78/660/EEC din data de 25 iulie 1978 privind conturile anuale ale anumitor tipuri de societăți comerciale, publicată în Jurnalul Oficial al Uniunii Europene nr. L 222 din data de 14 august 1978, cu modificările și completările ulterioare.
- (ii) Legea Contabilității nr 82/1991 republicată, cu modificările și completările ulterioare;
- (iii) Normei Autorității de Supraveghere Financiară nr. 14 / 2016 privind încheierea exercitiului financiar 2015 pentru societățile din domeniul asigurărilor;
- (iv) Ordinul Comisiei de Supraveghere a Asigurărilor nr. 3109/2003 privind „Metodologia de calcul și evidență a rezervelor tehnice minimale pentru activitatea de asigurări generale” cu modificările și completările ulterioare („Ordinul 3109/2003”);
- (v) Ordinul CSA nr. 8/2011 privind „Rezervele tehnice pentru asigurările de viață, activele admise să le acopere și dispersia activelor admise să acopere rezervele tehnice brute” cu modificările și completările ulterioare („Ordinul 8/2011”).

Prezentele situații financiare au fost întocmite pe baza convenției costului istoric, cu excepțiile prezentate în continuare în politicile contabile.

GROUPAMA ASIGURĂRI SA

NOTE LA SITUAȚIILE FINANCIARE

31 DECEMBRIE 2015

2. PRINCIPII, POLITICI ȘI METODE CONTABILE (CONTINUARE)

(2) Utilizarea estimărilor

Întocmirea situațiilor financiare în conformitate cu Ordinul 3129/2005 cu modificările și completările ulterioare cere conducerii Societății să facă estimări și ipoteze care afectează valorile raportate ale activelor și pasivelor, prezentarea activelor și datoriilor contingente la data întocmirii situațiilor financiare și veniturile și cheltuielile raportate pentru respectiva perioadă.

Deși aceste estimări individuale prezintă un anumit grad de incertitudine, efectul acestora asupra situațiilor financiare este considerat ca fiind nesemnificativ.

Principalele componente ale situațiilor financiare individuale la care se referă aceste estimări sunt:

- Rezerve tehnice pentru activitatea de asigurări generale și de viață;
- Partea din rezervele tehnice aferentă contractelor cedate în reasigurare;
- Creanțele provenite din operațiuni de asigurare;
- Datorii provenite din operațiuni de reasigurare;
- Cheltuielile cu comisioanele agenților și brokerilor;
- Cheltuielile de achiziție raportate;
- Creanțele provenind din regrese.

(3) Continuitatea activității

Prezentele situații financiare au fost întocmite în baza principiului continuității activității care presupune faptul că Societatea își va continua activitatea și în viitorul previzibil.

În legătură cu principiul continuității activității menționat mai sus, delimităm aici principalele elemente care contribuie la o mai bună înțelegere a poziției companiei în aceasta privință.

Societatea a înregistrat în cursul exercițiului financiar încheiat la 31 decembrie 2015 un rezultat tehnic pozitiv din activitatea de asigurări generale și asigurări de viață în suma de 9.415.826 (negativ la 31 decembrie 2014: 9.720.037 lei) și un rezultat netehnic pozitiv de 7.132.238 lei (31 decembrie 2014: 13.607.519 lei) conducând la înregistrarea unui profit al exercițiului financiar la data de 31 decembrie 2015 în suma de 16.548.064 lei (31 decembrie 2014 – profit net: 3.887.482 lei).

GROUPAMA ASIGURĂRI SA

NOTE LA SITUAȚIILE FINANCIARE

31 DECEMBRIE 2015

2. PRINCIPII, POLITICI ȘI METODE CONTABILE (CONTINUARE)

Propunere privind distribuirea profitului aferent exercitiului financiar 2015 :

Profit net contabil: 16.548.064 lei, din care :

- a. Rezerva legala de constituit, aferenta exercitiului financiar 2015 (5 %):
827.403 lei.
- b. Acoperire pierdere contabila reportata din exercitiile financiare anterioare:
15.720.661 lei.

Astfel capitalurile proprii ale Societății sunt la data de 31 decembrie 2015 în suma de 191.042.476 lei (31 decembrie 2014: 181.253.973lei).

La 31 decembrie 2015, proporția capitalurilor proprii ale Societății în total capital social este de peste 50% după cum urmează:

Capitaluri proprii: 191.042.476 lei;

Capital social subscris și varsat: 345.757.050 lei;

Pondere capitalurilor proprii în capitalul social este 55.25%

Pe baza previziunilor referitoare la intrările viitoare de numerar și a suportului acționarilor, confirmat de către aceștia, conducerea consideră că Societatea va putea să-și continue activitatea în viitorul previzibil și prin urmare aplicarea principiului continuității activității în întocmirea situațiilor financiare e justificabilă.

	<u>LEI</u>
Capitalul social subscris la 31 decembrie 2015	345.757.050
Rezerve din reevaluare	57.323.574
Alte rezerve	5.863.403
Rezerve legale	5.207.034
Rezultatul reportat reprezentând pierderea neacoperită	238.829.246
Rezultatul exercițiului încheiat la 31 decembrie 2015	16.548.064
Repartizarea profitului	<u>(827.403)</u>
Total capitaluri proprii nete	<u>191.042.476</u>

GROUPAMA ASIGURĂRI SA

NOTE LA SITUAȚIILE FINANCIARE

31 DECEMBRIE 2015

2. PRINCIPII, POLITICI ȘI METODE CONTABILE (CONTINUARE)

În ceea ce privește principalele elemente legate de solvabilitate (cu potențial impact asupra continuității activității) – prezentăm aici situația la 31 decembrie 2015:

Activitatea de asigurări generale

	<u>LEI</u>
Marja de solvabilitate disponibilă	169.168.775
Marja de solvabilitate minimă	<u>122.859.128</u>
Fond de siguranță	<u>40.953.043</u>

Activitatea de asigurări de viață

	<u>LEI</u>
Marja de solvabilitate disponibilă	60.974.632
Marja de solvabilitate minimă	<u>26.955.177</u>
Fond de siguranță	<u>16.341.790</u>

(4) Moneda de prezentare a situațiilor financiare

Contabilitatea se ține în limba română și în moneda națională. Elementele incluse în aceste situații financiare sunt prezentate în lei românești.

B Conversia tranzacțiilor în monedă străină

Tranzacțiile Societății în monedă străină sunt înregistrate la cursurile de schimb comunicate de Banca Națională a României („BNR”) pentru data tranzacțiilor. Soldurile în monedă străină sunt convertite în lei la cursurile de schimb comunicate de BNR pentru data bilanțului. Câștigurile și pierderile rezultate din decontarea tranzacțiilor într-o monedă străină și din conversia activelor și datorilor monetare exprimate în monedă străină sunt recunoscute în contul de profit și pierdere, în cadrul rezultatului financiar.

GROUPAMA ASIGURĂRI SA

NOTE LA SITUAȚIILE FINANCIARE

31 DECEMBRIE 2015

2. PRINCIPII, POLITICI ȘI METODE CONTABILE (CONTINUARE)

Incluse în alte venituri tehnice nete de reasigurare (rândul 7) respectiv alte cheltuieli tehnice nete de reasigurare (rândul 23) în contul tehnic al asigurării generale respectiv alte venituri tehnice nete de reasigurare (rândul 14) respectiv alte cheltuieli tehnice nete de reasigurare (rândul 45) în contul tehnic al asigurării de viață sunt câștigurile respectiv pierderile aferente tranzacțiilor și reevaluării pentru operațiunile de asigurare/reasigurare în valută.

Câștigurile și pierderile rezultate din decontarea tranzacțiilor într-o monedă străină și din conversia activelor și datorilor monetare exprimate în monedă străină care nu sunt legate de activitatea operațională de asigurare/reasigurare sunt incluse în alte venituri netehnice (rândul 22) respectiv alte cheltuieli netehnice (rândul 23) în contul netehnic.

Cursurile de schimb ale principalelor monede străine la sfârșitul exercițiului financiar au fost:

Moneda	31 decembrie 2014	31 decembrie 2015
Dolar (USD)	1:RON 3.6868	1:RON 4.1477
Euro (EUR)	1:RON 4.4821	1:RON 4.5245

C Imobilizări necorporale

(i) Concesiunile, brevetele, licențele, mărcile comerciale, drepturile și activele similare

Concesiunile, brevetele, licențele, mărcile comerciale, drepturile și activele similare se înregistrează la costul de achiziție.

Durata de functionare utila a unui software este de 3 ani.

Durata de functionare utila a unei licente este de 5 ani sau durata specificata in contract.

(ii) Avansuri și alte imobilizări necorporale

În cadrul avansurilor și altor imobilizări necorporale se înregistrează avansurile acordate furnizorilor de imobilizări necorporale, programele informatice create de entitate sau achiziționate de la terți pentru necesitățile proprii de utilizare, precum și alte imobilizări necorporale ale Societății. Avansurile și alte imobilizări necorporale se înregistrează inițial la costul de achiziție.

GROUPAMA ASIGURĂRI SA

NOTE LA SITUAȚIILE FINANCIARE

31 DECEMBRIE 2015

2. PRINCIPII, POLITICI ȘI METODE CONTABILE (CONTINUARE)

Cheltuielile care permit imobilizărilor necorporale să genereze beneficii economice viitoare peste performanța prevăzută inițial sunt adăugate la costul original al acestora. Aceste cheltuieli sunt capitalizate ca imobilizări necorporale dacă nu sunt parte integrantă a imobilizărilor corporale.

D Imobilizări corporale

(1) Cost/evaluare

Imobilizarile corporale sunt evaluate inițial la cost de achiziție.

Înregistrarea ulterioară a imobilizărilor corporale, care nu sunt supuse reevaluării, se face la cost mai puțin amortizarea acumulată și pierderile din depreciere, iar pentru cele reevaluate la valoarea reevaluată mai puțin amortizarea acumulată și pierderile din depreciere.

Valorile juste ale imobilizărilor corporale reevaluate (terenuri și clădiri) conform Ordinului 3129/2005 sunt actualizate cu suficientă regularitate, astfel încât valoarea contabilă să nu difere substanțial de cea care ar fi determinată folosind valoarea justă la data bilanțului. Dacă nu există informații din piață referitoare la valoarea justă, valoarea justă este estimată pe baza fluxurilor nete de numerar sau a costului de înlocuire depreciat.

Cheltuielilor ulterioare efectuate potrivit condițiilor tehnice de exploatare a activelor respective, care au ca rezultat îmbunătățirea parametrilor tehnici și conduc la obținerea de beneficii economice viitoare, suplimentare față de cele estimate inițial, sau sunt indispensabile, la intervale regulate, pentru a asigura continuarea exploatării activelor la parametri normali se includ în valoarea imobilizării respective. Obținerea de beneficii se poate realiza fie direct prin creșterea veniturilor, fie indirect prin reducerea cheltuielilor de întreținere și funcționare.

Componentele unor elemente de imobilizări corporale pot necesita înlocuirea la intervale regulate de timp. Se recunoaște în valoarea contabilă a unui element de imobilizări corporale costul părții înlocuite a unui astfel de element când acel cost este suportat de entitate, dacă sunt îndeplinite criteriile de recunoaștere pentru imobilizările corporale.

În cazul clădirilor, modernizarile efectuate trebuie să asigure protecția valorilor umane și materiale și îmbunătățirea gradului de confort și ambient sau reabilitarea și modernizarea termică a acestora.

GROUPAMA ASIGURĂRI SA

NOTE LA SITUAȚIILE FINANCIARE

31 DECEMBRIE 2015

2. PRINCIPII, POLITICI ȘI METODELE CONTABILE (CONTINUARE)

Cheltuielile ce au ca scop restabilirea stării inițiale prin înlocuirea componentelor uzate, fără îmbunătățirea parametrilor tehnici, ci menținerea în stare de siguranță, în exploatare/funcționare sunt considerate cheltuieli de reparații/intretinere.

Activele imobilizate de natura obiectelor de inventar, inclusiv uneltele și sculele, sunt trecute pe cheltuieli în momentul achiziționării și nu sunt incluse în valoarea contabilă a imobilizărilor.

(2) Amortizare

Amortizarea se calculează la valoarea de intrare pentru imobilizările care nu sunt supuse reevaluării, și la valoarea reevaluată pentru cele reevaluate, folosindu-se metoda liniară de-a lungul duratei utile de viață estimată a activelor, după cum urmează:

<u>Activ</u>	<u>Ani</u>
Construcții	50
Echipament și mobilier	3 - 30
Mijloace de transport	6
Echipament informatic	3-4

Imobilizările corporale în curs nu sunt amortizate până când acestea intră în folosință. Terenurile nu se amortizează deoarece se consideră că au o durată de viață indefinită.

Amortizarea investițiilor efectuate la imobilizările corporale luate cu chirie se desfășoară pe durata contractului de închiriere.

La expirarea contractului, valoarea investițiilor efectuate și a amortizării corespunzătoare se cedează proprietarului imobilizării. În funcție de clauzele cuprinse în contractele încheiate, transferul poate reprezenta o vânzare de active sau o altă modalitate de cedare.

(3) Vânzarea/casarea imobilizărilor corporale

Imobilizările corporale care sunt casate sau vândute sunt eliminate din bilanț împreună cu amortizarea cumulată corespunzătoare. Orice profit sau pierdere rezultat(ă) dintr-o asemenea operațiune este inclus(ă) în contul de profit și pierdere curent.

2. PRINCIPII, POLITICI ȘI METODE CONTABILE (CONTINUARE)

E Deprecierea imobilizărilor corporale și necorporale

Imobilizările corporale și alte active pe termen lung sunt revizuite pentru identificarea pierderilor din depreciere ori de câte ori evenimente sau schimbări în circumstanțe indică faptul că valoarea contabilă nu mai poate fi recuperată, dar cel puțin anual.

La încheierea exercițiului financiar, valoarea elementelor de imobilizări corporale și necorporale este actualizată în funcție de rezultatele inventarierii. În acest scop, valoarea contabilă netă se compară cu valoarea stabilită pe baza inventarierii, denumită valoare de inventar. Pierderea din depreciere este reprezentată de diferența dintre valoarea contabilă și valoarea de piață sau valoarea de inventar. Valoarea de inventar este stabilită în funcție de utilitatea bunului, starea acestuia și prețul pieței.

F Imobilizari financiare

Imobilizările financiare cuprind acțiunile deținute la entitățile afiliate, interesele de participare, alte investiții deținute ca imobilizări (acțiuni, titluri cu venit variabil și unități la fondurile comune de plasament, obligațiuni și alte titluri cu venit fix, depozite la instituțiile de credit) și alte împrumuturi.

În sensul reglementărilor contabile, prin interese de participare se înțeleg drepturile în capitalul altor entități, reprezentate sau nu prin titluri, care, prin crearea unei legături durabile cu aceste entități, sunt destinate să contribuie la activitățile entității. Deținerea unei părți din capitalul unei alte entități se presupune că reprezintă un interes de participare, atunci când depășește un procentaj de 20%.

La alte creanțe imobilizate se cuprind garanțiile, depozitele și cauțiunile depuse de entitate la terți.

Imobilizările financiare recunoscute ca active se evaluează inițial la costul de achiziție sau valoarea determinată prin contractul de dobândire a acestora.

Instrumente financiare evaluate la cost

Imobilizările financiare reprezentate de plasamente deținute la societățile afiliate și sub formă de interese de participare și alte plasamente în imobilizări financiare, inclusiv plasamentele în depozite bancare se evaluează la costul de achiziție mai puțin ajustările cumulate pentru pierdere de valoare. La fiecare data de raportare societatea analizează dacă există indicatori de depreciere care ar putea duce la ajustarea valorii instrumentelor financiare deținute.

GROUPAMA ASIGURĂRI SA

NOTE LA SITUAȚIILE FINANCIARE

31 DECEMBRIE 2015

2 PRINCIPII, POLITICI ȘI METODE CONTABILE (CONTINUARE)

Inceput cu anul 2015 o parte din portofoliu de instrumente cu venit fix este evaluat la costul de achiziție mai puțin ajustările de valoare cumulate.

Instrumente financiare evaluate la valoarea de piață cu reflectarea rezultatelor în contul de profit și pierdere

Societatea evaluează acțiunile cotate, unitățile de fond și instrumentele cu venit fix la valoarea actuală (de piață) cu reflectarea rezultatului în contul de profit și pierdere. Astfel, aceste instrumente sunt recunoscute inițial la costul de achiziție iar ulterior se evaluează la valoarea de piață cu reflectarea rezultatelor în contul de profit și pierdere, conform regulilor de evaluare alternativă prevăzute de Ordinul 3129/2005.

Un câștig sau o pierdere rezultând dintr-o modificare a valorii de piață a activelor financiare, inclusiv veniturile din dobânzi și dividende, precum și veniturile și cheltuielile cu amortizarea primei sau a discountului sunt prezentate în contul de profit și pierdere în cadrul poziției „venituri sau cheltuieli provenind din alte plasamente” în perioada în care acestea apar. Societatea a ales să prezinte distinct câștigurile respectiv pierderile realizate de cele nerealizate.

Castigurile sau pierderile rezultand dintr-o modificare a valorii de piata se incadreaza in categoria veniturilor si cheltuielilor nerealizate. Veniturile din dobanzi si dividende precum si amortizarea primei sau a discountului se incadreaza in categoria veniturilor si cheltuielilor realizate. In acelasi timp, castigurile sau pierderile rezultate din vanzarea acestora se incadreaza in aceeasi categorie.

Pentru evaluarea la valoarea de piață a acestor instrumente la data bilanțului societatea a respectat prevederile Ordinului 3129/2005 referitoare la instrumentele financiare cotate. Atunci când instrumentele sunt cotate pe o bursă oficială de valori mobiliare, valoarea de piață este valoarea stabilită la sfârșitul exercițiului financiar, iar atunci când sfârșitul exercițiului financiar nu este o zi de negociere la bursă, se ia în considerare ultima zi de negociere care precede această dată (anterioara acestei date).

Instrumentele financiare cu venit fix (obligațiuni și titluri de stat) sunt evaluate la valoarea de piață prin contul de profit și pierdere.

Instrumente financiare derivate

Un instrument derivat este acel instrument financiar care îndeplinește cumulativ următoarele condiții:

GROUPAMA ASIGURĂRI SA

NOTE LA SITUAȚIILE FINANCIARE

31 DECEMBRIE 2015

2 PRINCIPII, POLITICI ȘI METODELE CONTABILE (CONTINUARE)

- valoarea sa se modifică ca urmare a variațiilor unei anumite rate de dobândă, a prețului unui instrument financiar, a prețului unor marfuri, a unui curs de schimb valutar, a unui indice de prețuri sau rate, a unui rating de credit sau indice de credit sau a altei variabile, cu condiția ca, în cazul unei variabile nefinanciare, aceasta să nu fie specifică unei părți contractuale;
- nu solicită nicio investiție inițială netă sau solicită o investiție inițială netă care este mai mică decât cea necesară pentru alte tipuri de contracte de la care se așteaptă reacții similare la modificările condițiilor de piață și este decontat la o data viitoare.

Exemple de tipuri de instrumente derivate sunt contractele ferme de schimb la termen (forward), contractele options pe valute sau alte active suport, contractele SWAP de valute, contractele futures și instrumentele condiționale.

Operațiunile de schimb la termen (forward) sunt considerate operațiuni de cumpărare și vânzare a valutei, cu decontare după termenul stabilit în general prin reglementări sau convenții ale pieței respective, de regulă mai mult de două zile lucrătoare de la data încheierii tranzacției, la cursul de schimb stabilit între părți (curs forward).

Prin urmare, la încheierea contractelor privind angajamentele de cumpărare sau vânzare de instrumente derivate, acestea se înregistrează în conturi bilanțiere, precum și în afara bilanțului, în baza documentelor justificative (contracte, extrase de cont). La sfârșitul fiecărei luni instrumentele derivate se reevaluează prin marcarea la piață, câștigurile sau pierderile din marcarea fiind înregistrate imediat în contul de profit și pierdere.

Prin contractele options, cumpărătorul are dreptul, dar nu și obligația, în schimbul plății unei prime, de a cumpăra sau de a vinde activul suportul la prețul de exercițiu stabilit inițial. Exercițierea sau nu a opțiunii se stabilește la data scadenței, în funcție de prețurile din piață de la momentul respectiv. Pierderea maximă pe care cumpărătorul o poate înregistra este limitată la valoarea primei opțiunii, în timp ce câștigul este nelimitat.

Tipurile de opțiuni care pot fi folosite pentru acoperirea riscului valutar, în scop speculativ sau pentru definirea produselor Unit-Linked în vederea captării performanței unui indice:

- Call (contrapartida are dreptul dar nu și obligația să cumpere de la contrapartida o valoare redeterminată la prețul de exercițiu din contract);
- Put (contrapartida are dreptul dar nu și obligația să vândă către o altă contrapartida o valoare redeterminată la prețul de exercițiu din contract).

GROUPAMA ASIGURĂRI SA

NOTE LA SITUAȚIILE FINANCIARE

31 DECEMBRIE 2015

2 PRINCIPII, POLITICI ȘI METODE CONTABILE (CONTINUARE)

Opțiunile tranzactionate pe piața secundară bancară sunt evaluate la cotații de piață furnizate de contrapartida din cadrul contractului.

Modalitatea contabilă de înregistrare a acestor tipuri de instrumente este:

- la data cumpărării opțiunii, aceasta se înregistrează în contul de active la valoarea primei plătite (opțiunea se evaluează prin marcarea la piață a primei și castigurile sau pierderile rezultate din modificările valorii de piață se înregistrează în contul de profit și pierdere);
- la data scadenței, valoarea primei va fi zero, iar eventualul rezultat al opțiunii se va înregistra în contul de venituri.

Derecunoaștere

Activele financiare sunt derecunoscute atunci când Societatea pierde controlul drepturilor contractuale ce privesc respectivul activ. Societatea pierde acest control în cazul în care aceasta realizează drepturile asupra beneficiilor specificate în contract, drepturile expiră, sau Societatea renunță la aceste drepturi. Activele financiare care sunt vândute sunt derecunoscute de la data decontării.

Câștigul sau pierderea realizată la derecunoașterea activelor financiare sunt determinate prin raportarea prețului de vânzare la prețul de achiziție net de amortizare. Activele transferate pe baza unui contract de vânzare prin care Societatea își rezervă posibilitatea de a relua sau răscumpara elementele cedate, contra plății unui preț convenit, la o dată sau la un termen stabilit, sunt derecunoscute.

G Disponibilități bănești la bancă în conturi curente și în casă

Disponibilitățile bănești la bancă în conturile curente și în casă includ toate soldurile debitoare din conturile curente la bănci și casă.

H Numerar și echivalente de numerar

Numerarul și elementele asimilate numerarului includ conturile curente și casa în sold la data bilanțului.

I Depozite la instituții de credit

Depozitele bancare sunt clasificate drept alte plasamente financiare. Acestea se recunosc la cost amortizat mai puțin ajustări de valoare, dacă e cazul.

GROUPAMA ASIGURĂRI SA

NOTE LA SITUAȚIILE FINANCIARE

31 DECEMBRIE 2015

2 PRINCIPII, POLITICI ȘI METODE CONTABILE (CONTINUARE)

J Venituri din investiții

Veniturile din investiții sunt recunoscute în conformitate cu principiul contabilității de angajament în acord cu cele prezentate în nota 29. Câștigurile și pierderile realizate reprezintă diferența dintre prețul de achiziție și veniturile nete din vânzare.

K Creanțe

Categoriile de creanțe:

- a) creanțe comerciale provenind din activitatea de asigurare;
- b) creanțe din regrese;
- c) creanțe din reasigurare;
- d) de la personalul angajat;
- e) creanțe de la bugetul statului și alte instituții ale statului;
- f) alte creanțe.

Creanțe din activitatea de asigurare

Creanțele sunt înregistrate la valoarea lor contabilă, mai puțin provizioanele pentru deprecierea acestor creanțe.

Societatea înregistrează creanțele din asigurare pe cele două categorii de asigurări, pe clase de asigurare, iar în cadrul acestora (în evidența tehnică de gestiune) pe categorii de asigurați (persoane fizice și juridice) și pe termene de plată/scadențe, respectiv încasare a primelor de asigurare (sau a ratelor de încasat, pe riscuri tarifate subscrise).

Creanțele Societății se evaluează la valoarea probabilă de încasat. Ajustările pentru depreciere aferente creanțelor din asigurări directe și acceptări se estimează doar în perioada de valabilitate a contractului de asigurare, la nivelul sumei care nu se mai poate recupera. Societatea evaluează creanțele din asigurare cel puțin anual și, în măsura în care consideră necesar, constituie un provizion care să reflecte riscurile de neîncasare aferente acestor creanțe.

Provizionul pentru deprecierea creanțelor este constituit în cazul în care există evidențe obiective asupra faptului că Societatea nu va fi în măsură să colecteze toate sumele la termenele initiale.

GROUPAMA ASIGURĂRI SA

NOTE LA SITUAȚIILE FINANCIARE

31 DECEMBRIE 2015

2 PRINCIPII, POLITICI ȘI METODE CONTABILE (CONTINUARE)

Pentru contractele de asigurare multianuale, în care durata de valabilitate a contractului de asigurare aferent asigurărilor generale sau asigurărilor de viața este mai mare de un an, iar încasarea primei brute subscrise se efectuează în rate (lunare, trimestriale, semestriale) stabilite prin condițiile de asigurare din cadrul fiecărui an de asigurare, creanța din prime brute subscrise reprezintă valoarea primelor de asigurare încasate și de încasat aferentă fiecărui an calendaristic de asigurare.

Creanțele aferente primelor brute subscrise sunt derecunoscute la momentul în care contractul de asigurare nu mai este în vigoare, moment în care se evidențiază anularea primelor brute subscrise, conform prevederilor reglementărilor în vigoare.

În cazul în care Societatea tolerează plata incompletă a primelor de asigurare într-un interval specificat, sistemul poate oferi opțiunea de a posta o plată pe poliță în cazul în care diferența neplătită se află în intervalul de toleranță. Toleranța poate fi stabilită la nivel de produs de asigurare și se aplică pentru fiecare plată de primă.

În cazul în care suma încasată depășește valoarea ratei scadente, există un surplus de plată de primă. Suma aferentă ratei de primă datorate este alocată politei de asigurare și este evidențiată în contul de creanțe. Suma plătită în plus este alocată pe rata/ratele următoare în limita primei brute subscrise și este evidențiată în contul de creanțe.

În cazul plăților excedentare, plăți ce depășesc primele brute subscrise, diferența încasată în plus se evidențiază în sume în curs de clarificare și se restituie la cerere asiguratului, cu luarea în considerare a pragului de toleranță.

În sistemul tehnic sunt patru tipuri de anulări (rezilieri) pentru activitatea de asigurări generale și anume:

- a) Rezilieri la cerere unde prima colectată și de restituit se calculează ca prorată, și unde există posibilitatea să fie retur de primă, polița nema putând fi repusă în vigoare. Societatea restituie prima încasată conform specificațiilor scrise de departamentul tehnic iar restituirea primei către asigurat se poate face prin transfer bancar sau numerar prin casierie sau la ghișeu băncii;
- b) Rezilieri la cerere fără retur (specific RCA) , polița este încasată integral, și se înregistrează și dauna, nu se mai face retur de primă, suma fiind înregistrată pe venituri. În acest caz polița nu mai poate fi repusă în vigoare;

GROUPAMA ASIGURĂRI SA

NOTE LA SITUAȚIILE FINANCIARE

31 DECEMBRIE 2015

2 PRINCIPII, POLITICI ȘI METODE CONTABILE (CONTINUARE)

- c) Reziliere pentru neplată, prima este anulată (soldul poliței) iar în acest caz nu există retur. Polița poate fi repusă în vigoare (se anulează rezilierea, prima anulată se înregistrează cu minus);
- d) Reziliere pe motiv de daună totală, se reziliază polița numai dacă polița este încasată integral în anul în care a avut loc dauna și prima anulată este zero. În acest caz polița nu se repune în vigoare și nu intervin fluxuri de trezorerie (Societatea nu are obligația de a restitui prima rămasă). Anularea devine efectivă în momentul operării în sistem și se generează note contabile corespunzătoare.

Pentru asigurările de viață sunt următoarele tipuri de anulări :

- a) Renunțarea la polița de asigurare în primele 20 de zile de la emiterea poliței;
- b) Rezilierea poliței de asigurare la cererea contractantului;
- c) Rezilierea poliței de asigurare prin neplata primei de asigurare;
- d) Răscumpararea poliței de asigurare;
- e) Expirarea / maturitatea poliței de asigurare;
- f) Decesul asiguratului în cazul polițelor individuale.

În cazul în care, în urma anulării unei polițe ca urmare a neîncasării, un client dorește repunerea în vigoare a poliței, la cererea clientului și cu plata integrală a ratelor restante polița se poate repune în vigoare conform contractului.

Societatea evaluează creanțele din asigurare directă, iar în cazul apariției riscului de neîncasare se creează un provizion astfel:

- Creanțele din prime de asigurare aflate în sold la data raportării, cu o vechime mai mică sau egală de 90 de zile nu se provizionează (0 %);
- Creanțele din prime de asigurare aflate în sold la data raportării, cu o vechime mai mare de 90 de zile, care din motive obiective (tehnice sau de altă natură) nu au putut fi anulate conform procedurii de anulare a polițelor de asigurare, se provizionează integral (100%).

La stabilirea provizionului se iau în considerare creanțele nete de rezervă de primă corespondentă.

Creanțe din regrese

Creanțele reprezentate de sumele estimate a fi recuperate din regrese sunt înregistrate în bilanț în poziția Alte Creanțe. Acestea sunt în principal reprezentate de regrese aferente asigurărilor de risc financiar.

GROUPAMA ASIGURĂRI SA

NOTE LA SITUAȚIILE FINANCIARE

31 DECEMBRIE 2015

2 PRINCIPII, POLITICI ȘI METODELE CONTABILE (CONTINUARE)

Sumele recuperabile provenite din achiziționarea creanțelor asiguraților față de terți (subrogare în drepturile acestora) sau din achiziționarea drepturilor de proprietate asupra bunurilor asigurate se estimează prudent la valoarea lor probabilă de încasare și nu se deduc din suma rezervei de daune.

Societatea reglementează prin proceduri interne modul de estimare a procentului de recuperare în dosarele cu regres și de a ajusta valoarea de recuperat.

Astfel, pentru dosarele de regres auto, inclusiv în baza politelor RCA împotriva societăților de asigurare procentul de recuperare este de 100%.

Pentru dosarele de regres auto casco împotriva persoanelor fizice procentul de recuperare estimat este de 15%.

Pentru dosarele de regres auto împotriva persoanelor juridice, dosare deschise în baza unor polițe RCA, procentul de recuperare estimat este de 50%.

Pentru dosarele de regres auto împotriva persoanelor fizice, dosare deschise în baza unor polițe RCA, procentul de recuperare estimat este de 15%.

Pentru dosarele de regres non auto, mai puțin risc financiar, procentul de recuperare estimat este de 5%.

Pentru dosarele de regres, altele decât cele de risc financiar, Societatea poate recunoaște creanța din regres, la momentul în care suma recuperabilă poate fi estimată, iar dreptul de recuperare este confirmat din punct de vedere juridic. Astfel, Societatea consideră ca abordarea aceasta este una prudentială.

Pentru dosarele de regres risc financiar, Societatea recunoaște creanța din regrese la valoarea despăgubirii acordate.

Creanța din regrese risc financiar este recunoscută la momentul plății despăgubirii

Societatea constituie și actualizează lunar un provizion care să reflecte riscurile de neîncasare aferente acestor creanțe.

GROUPAMA ASIGURĂRI SA

NOTE LA SITUAȚIILE FINANCIARE

31 DECEMBRIE 2015

2 PRINCIPII, POLITICI ȘI METODELE CONTABILE (CONTINUARE)

Nivelul de provizionare al creanțelor rezultate din regrese risc financiar utilizat de catre Societate este:

a) Pentru partea bruta:

Sold ajustare brut = sold ajustare brut la 31.12.2015 + p% * Venituri din regrese in anul curent

unde,

p% = 90%;

Venituri din regrese in anul curent = rulajul anual al contului 75312 aferent clasei 14 de asigurari generale;

b) Pentru partea cedata:

Sold ajustare cedat = sold regrese de incasat cedate in reasigurare la 31.12.2015 + p% * cheltuieli din regrese cedate in reasigurare in anul curent

unde,

Sold regrese de incasat cedate in reasigurare la 31 decembrie 2015 = soldul contului 4122 aferent clasei 14 CSA splitat pe reasiguratorii la 31 decembrie 2015

p% = 90%

regrese in anul curent cedate in reasigurare in anul curent = rulajul contului 6582.0018 aferent clasei 14 de asigurari generale splitat pe reasiguratorii

Procentul de provizion pentru deprecierea creanțelor din regrese risc financiar se poate actualiza anual, în baza analizei recuperărilor din anul respectiv.

In calculul provizionului pentru deprecierea creanțelor din regrese risc financiar se tine cont si de rezerva de egalizare.

L Provizioane pentru deprecierea valorii altor active

Activele Societații sunt analizate la data întocmirii fiecărui bilanț contabil dacă există vreun indiciu obiectiv, potrivit căruia un activ poate fi depreciat. Dacă orice astfel de indiciu există, Societatea trebuie să estimeze valoarea recuperabilă a activului.

M Capital social

Acțiunile comune sunt clasificate în capitalurile proprii.

GROUPAMA ASIGURĂRI SA

NOTE LA SITUAȚIILE FINANCIARE

31 DECEMBRIE 2015

2 PRINCIPII, POLITICI ȘI METODE CONTABILE (CONTINUARE)

N Dividende

Dividendele aferente acțiunilor ordinare sunt recunoscute în capitalurile proprii în perioada în care sunt declarate.

O Contabilitatea contractelor de leasing în care Societatea este locatar

(1) Contracte de leasing financiar

Contractele de leasing pentru imobilizările corporale în care Societatea își asumă toate riscurile și beneficiile aferente proprietății sunt clasificate ca și contracte de leasing financiar. Leasing-urile financiare sunt capitalizate la valoarea actualizată estimată a plăților. Fiecare plată este împărțită între elementul de capital și dobândă pentru a se obține o rată constantă a dobânzii pe durata rambursării. Sumele datorate sunt incluse în datoriile pe termen scurt sau lung. Elementul de dobândă este trecut în contul de profit și pierdere pe durata contractului. Activele deținute în cadrul contractelor de leasing financiar sunt capitalizate și amortizate pe durata lor de viață utilă.

(2) Contracte de leasing operațional

Contractele de leasing în care o porțiune semnificativă a riscurilor și beneficiilor asociate proprietății sunt reținute de locatar sunt clasificate ca și contracte de leasing operațional.

Plățile efectuate în cadrul unui asemenea contract (net de orice facilități acordate de locatar) sunt recunoscute în contul de profit și pierdere pe o bază liniară pe durata contractului.

P Datorii comerciale

Datoriile comerciale sunt înregistrate la valoarea sumelor care urmează a fi plătite pentru bunurile sau serviciile primite.

Q Provizioane pentru riscuri și cheltuieli

Provizioanele sunt recunoscute în bilanț atunci când pentru Societate se naște o obligație legală sau constructivă legată de un eveniment trecut și este probabil ca în viitor să fie necesară consumarea unor resurse economice care să stingă această obligație.

Provizioanele sunt revizuite la fiecare sfârșit de perioadă și ajustate pentru a reflecta estimarea curentă cea mai adecvată. Diferențele rezultate în urma ajustărilor necesare sunt recunoscute în contul de profit și pierdere al perioadei.

GROUPAMA ASIGURĂRI SA

NOTE LA SITUAȚIILE FINANCIARE

31 DECEMBRIE 2015

2 PRINCIPII, POLITICI ȘI METODE CONTABILE (CONTINUARE)

Un provizion va fi recunoscut numai în momentul în care:

- o entitate are o obligație curentă generată de un eveniment anterior;
- este probabil ca o ieșire de resurse să fie necesară pentru a onora obligația respectivă; și
- poate fi realizată o estimare credibilă a valorii obligației.

Daca aceste condiții nu sunt îndeplinite, nu este recunoscut un provizion în situațiile financiare.

R Pensii și alte beneficii după pensionare

În cursul normal al activității, Societatea face plăți fondurilor de sănătate, pensii și șomaj de stat în contul angajaților săi la ratele statutare. Toți angajații Societății sunt membri ai planului de pensii al statului român. Aceste costuri sunt recunoscute în contul de profit și pierdere odată cu recunoașterea salariilor.

Societatea nu operează nici un alt plan de pensii sau de beneficii după pensionare și, deci, nu are nici un alt fel de alte obligații referitoare la pensii.

S Activitatea de asigurari generale

a. Venituri din prime brute subscrise

Veniturile din prime brute subscrise includ valoarea primelor brute încasate și de încasat aferente contractelor de asigurare ale căror riscuri încep în cursul exercițiului financiar. În situația în care durata contractului de asigurare este mai mare de un an, prima bruta subscrisă reprezintă valoarea primelor brute încasate și de încasat aferentă unui an calendaristic din contractul de asigurare, cu excepția contractelor cu prima unică, pentru care prima brută subscrisă reprezintă valoarea primei brute unice aferente contractului de asigurare. Pentru contractele încheiate în devize, primele brute subscrise sunt evidențiate în lei la cursul valutar comunicat de B.N.R. valabil la data intrării în vigoare a contractului de asigurare, respectiv la începutul anului de asigurare.

Cifra de afaceri brută conform prezentelor reglementări reprezintă primele brute subscrise din asigurarea directă, coasigurare și reasigurare-acceptări în cursul exercițiului financiar plus variația rezervelor de prime rezultată ca diferența între rezervele de la sfârșitul perioadei și rezervele de la începutul perioadei.

2 PRINCIPII, POLITICI ȘI METODE CONTABILE (CONTINUARE)

b. Prime brute subscrise anulate

Primele brute subscrise anulate cuprind primele aferente contractelor de asigurare anulate pe principiul „caz cu caz”, în baza solicitării clientului de asigurare sau în cazul neplatii primelor de asigurare.

c. Cheltuieli de achiziție

Cheltuielile de achiziție includ cheltuielile ocazionate de încheierea contractelor de asigurare. Ele cuprind atât cheltuielile direct atribuibile, precum comisioanele agenților de asigurare persoane fizice și juridice, personalului propriu, sconturile oferite, cât și cheltuielile atribuibile indirecte, cum sunt cheltuielile de publicitate sau cheltuielile cu salariile forței de vânzări și contribuțiile sociale și taxele asociate acestora.

Cheltuieli de achiziție direct atribuibile reprezintă comisioanele datorate intermediarilor în asigurări și personalului propriu, pentru activitatea de contractare a asiguraților, precum și sumele datorate de asigurator (angajator) la bugetul de stat și asigurări sociale în legătură cu aceste cheltuieli precum și reducerile financiare acordate la plata primelor de asigurare. Ele sunt calculate ca produs între prima subscrisă în luna de raportare și un procent de cheltuieli de achiziție direct atribuibile pentru polițele de asigurare pe care, în sistemul de gestiune informatic, sunt evidențiate procentele de comision aplicabil la nivel de poliță.

Procentul de cheltuieli de achiziție direct atribuibile menționat mai sus se va calcula la nivel de produs și tip intermediar (agent, broker), raportând costurile efective prilejuite de achiziție în luna de subscriere la totalul primelor încasate în contul acelei polițe în aceeași luna. Societatea a ales acest tratament alternativ întrucât nu există informații referitoare la cheltuielile de achiziție directă la nivelul fiecărei polițe.

Cheltuieli de achiziție indirect atribuibile reprezintă cheltuieli cu salariile forței de vânzări și contribuțiile sociale și taxele asociate precum și publicitatea directă sau indirectă atribuibilă unor produse.

Cheltuielile de publicitate se vor menține la nivelul costurilor efective în luna de calcul.

Cheltuieli de achiziție reportate sunt reprezentate de cheltuielile de achiziție în cursul exercițiului financiar, dar care sunt aferente unui exercițiu financiar ulterior.

GROUPAMA ASIGURĂRI SA

NOTE LA SITUAȚIILE FINANCIARE

31 DECEMBRIE 2015

2 PRINCIPII, POLITICI ȘI METODE DE CONTABILE (CONTINUARE)

Societatea a ales să calculeze și înregistreze cheltuieli de achiziție reportate doar pentru produsele aferente activității de asigurări generale.

Cheltuielile de achiziție reportate se calculează separat pentru fiecare poliță în vigoare pe o bază care este comparabilă cu cea utilizată pentru rezerva de primă. Acestea se calculează lunar separat pentru cheltuieli de achiziție direct atribuibile.

Pentru produsele ale căror comisioane nu sunt actualizate în sistemul informatic cheltuielile de achiziție reportate se calculează prin înmulțirea unui procent mediu de comision de intermediere datorat (comision plătit în perioada de calcul/prime încasate în perioada de calcul), calculat pe fiecare tip de poliță, și rezerva de primă raportată la sfârșitul perioadei.

d. Cedarea în reasigurare

Tranzacțiile și soldurile aferente contractelor de reasigurare sunt evidențiate în situațiile financiare în conformitate cu prevederile contractelor de reasigurare și cerințele de raportare conforme cu Ordinul 3129/2005 .

Primele cedate în reasigurare și sumele aferente daunelor plătite cedate în reasigurare, precum și rezervele de primă cedate și rezervele de daune cedate se înregistrează pe baza contabilității de angajament.

Sumele recuperabile de la reasigurători sunt estimate corespunzător cu datoria de plată a daunelor asociată cu polița de asigurare și cu contractele de reasigurare.

Veniturile din comisioane de reasigurare se calculează la primele brute subscrise cedate în reasigurare, în baza procentelor de comision ajustate după caz cu rata daunalității, iar valoarea rezultată se recunoaște în contul de profit și pierdere pro-rata aferentă riscurilor expirate ale polițelor la care se referă. Partea din venitul din comisionul de reasigurare aferentă riscurilor neexpirate se amână în exercițiile viitoare în care riscurile vor expira.

e. Rezerve tehnice

Societatea constituie și menține rezerve tehnice pentru activitatea de asigurări generale în conformitate cu Normele privind metodologia de calcul și evidență a rezervelor tehnice minimale pentru activitatea de asigurări generale, puse în aplicare prin Ordinul nr. 3109/2003, publicat în Monitorul Oficial al României, Partea I, nr. 770 din 3 noiembrie 2003, cu modificările și completările ulterioare.

GROUPAMA ASIGURĂRI SA

NOTE LA SITUAȚIILE FINANCIARE

31 DECEMBRIE 2015

2 PRINCIPII, POLITICI ȘI METODE CONTABILE (CONTINUARE)

(i) *Rezerva de prime*

Rezerva de prime se calculează lunar, prin însumarea cotelor-părți din primele brute subscrise, aferente perioadelor neexpirate ale contractelor de asigurare, astfel încât diferența dintre volumul primelor brute subscrise și această rezervă să reflecte primele brute alocate părții din riscurile expirate la data calculării. Rezerva de prime constituită se obține prin însumarea valorilor rezervei de prime calculate pentru fiecare contract de asigurare.

(ii) *Rezerva de daune*

Rezerva de daune avizate se creează în baza estimărilor pentru avizările de daune primite de asigurator, astfel încât fondul creat să fie suficient pentru acoperirea plății acestor daune.

Rezerva de daune avizate se constituie pentru daunele raportate și în curs de lichidare și se calculează pentru fiecare contract de asigurare la care s-a notificat producerea evenimentului asigurat, pornindu-se de la cheltuielile previzibile care vor fi efectuate în viitor pentru lichidarea acestor daune. Rezerva de daune care trebuie constituită se obține prin însumarea valorilor rezervei de daune calculate pentru fiecare contract de asigurari generale.

Elementele luate în considerare în calculul rezervei de daune sunt:

- valoarea estimată a despăgubirii convenite pentru dauna avizată, în limita sumei asigurate;
- cheltuielile cu constatarea și evaluarea pagubei, aferente serviciilor prestate de terțe persoane;
- costurile de lichidare a daunei, aferente serviciilor prestate de terțe persoane.

În cazul despăgubirilor care se estimează a se efectua în valută, acestea se vor transforma în lei la cursul de referință al BNR valabil din ultima zi a lunii pentru care se face calculul rezervei.

Se interzice orice deducere sau orice diminuare, rezultată din evaluarea rezervei pentru acoperirea unei daune la o valoare actual inferioară sumei ce se poate prevedea că se va plăti ulterior, ori deducere sau diminuare care rezultă în orice alt mod.

GROUPAMA ASIGURĂRI SA

NOTE LA SITUAȚIILE FINANCIARE

31 DECEMBRIE 2015

2 PRINCIPII, POLITICI ȘI METODELE CONTABILE (CONTINUARE)

Pentru dosarele de daună vătămări corporale sau decese aferente contractelor de asigurare obligatorie de răspundere civilă pentru prejudicii produse prin accidente de vehicule în dosarele de daună care fac obiectul unei acțiuni în instanță, rezerva de daune avizate este calculată și înregistrată pe baza estimărilor caz cu caz a sumelor pe care conducerea se așteaptă să le plătească, având în vedere experiența dosarelor de daună similare deja soluționate.

(iii) *Rezerva de daune neavizate*

Rezerva de daune neavizate ("IBNR") se creează și se ajustează conform reglementărilor CSA (ASF) în baza estimărilor managementului Societății, pe baza calculelor actuariale pentru daunele întâmplante, dar neavizate.

Pentru contractele de asigurare de răspundere civilă a autovehiculelor, se folosește metoda actuarială a triunghiurilor analizându-se dezvoltarea daunelor pe 5 ani conform precizărilor Ordinului 5/2013. În vederea efectuării calculului se analizează datele semestriale aferente dosarelor de daună pentru contractele de asigurări obligatorii de răspundere civilă pentru prejudicii produse prin accidente de vehicule, înregistrate în ultimii 5 ani (respectiv 10 perioade semestriale) anteriori datei pentru care se efectuează calculul.

În calcularea și înregistrarea acestei rezerve Societatea a respectat prevederile legale definite prin Ordinul 5/2013, cu modificările și completările ulterioare, și astfel conducerea consideră că rezerva IBNR înregistrată la data de 31 decembrie 2015 este suficientă pentru acoperirea plății acestor daune întâmplante dar neavizate.

Rezerva de daune neavizate pentru produsele de asigurare casco se calculează tot folosind metoda actuarială a triunghiurilor, pe o perioadă de 5 ani având în vedere experiența anterioară a Societății.

Calcularea și înregistrarea acestei rezerve Societatea a respectat prevederile legale definite prin Ordinul 3109/2003, cu modificările și completările ulterioare, și astfel conducerea consideră că rezerva IBNR înregistrată la data de 31 decembrie 2015 este suficientă pentru acoperirea plății acestor daune întâmplante dar neavizate.

GROUPAMA ASIGURĂRI SA

NOTE LA SITUAȚIILE FINANCIARE

31 DECEMBRIE 2015

2 PRINCIPII, POLITICI ȘI METODE CONTABILE (CONTINUARE)

(iv) Rezerva pentru riscuri neexpirate

Rezerva pentru riscuri neexpirate se calculează în conformitate cu Ordinul 3109/2003, cu modificările și completările ulterioare, pe baza estimării daunelor ce vor apărea după închiderea exercițiului financiar, în cazul în care se constată că daunele estimate în viitor depășesc rezervele de prime constituite și, drept urmare, în perioadele viitoare rezerva de prime calculată nu va fi suficientă pentru acoperirea daunelor ce vor apărea în exercitiile financiare următoare.

Rezerva de catastrofă

Rezerva de catastrofă se creează prin aplicarea lunară a unui procent de minimum 5% asupra volumului de prime brute subscrise, aferente contractelor care acoperă riscuri catastrofale, până când fondul de rezervă atinge cel puțin nivelul reținerii proprii sau 10% din acumularea răspunderilor asumate prin contractele ce acoperă riscurile catastrofale.

(v) Rezerva de egalizare

Rezerva de egalizare se creează la încheierea exercițiului financiar cu rezultate tehnice favorabile pentru constituirea surselor de acoperire a daunelor în exercițiile financiare în care rezultatele tehnice vor fi nefavorabile.

(vi) Rezerva de beneficii și risturnuri

Rezerva de beneficii și risturnuri se constituie pentru contractele de asigurări la care se prevăd reduceri de primă, în cazul reînnoirii acestora, și/sau restituiri de primă, în cazul participării asiguraților la profitul asiguratorilor. Aceasta rezervă este creată pentru:

- Asigurarea de credite comerciale, pentru acestea estimându-se un profit pe baza experienței avute și acumulându-se lunar.

Venituri din prime brute subscrise

Primele brute subscrise aferente activității de asigurări de viață sunt recunoscute și înregistrate astfel:

- pentru contractele de asigurare cu durată mai mare de 1 an la care prima de asigurare datorată se încasează în rate, prima brută subscrisă reprezintă valoarea primelor brute încasate și de încasat aferente unui an calendaristic;

GROUPAMA ASIGURĂRI SA

NOTE LA SITUAȚIILE FINANCIARE

31 DECEMBRIE 2015

2 PRINCIPII, POLITICI ȘI METODE CONTABILE (CONTINUARE)

T Activitatea de asigurări de viață

- pentru contractele de asigurare la care se încasează prima unică, prima brută subscrisă reprezintă valoarea primei brute unice aferentă contractului;
- pentru contractele de asigurare cu durată mai mică sau egală cu 1 an, prima brută subscrisă reprezintă valoarea primelor încasate și de încasat aferente contractului.

Rezervele tehnice aferente activității de asigurări de viață

Societatea crează și menține rezerve tehnice în conformitate cu Ordinul 8/2011 cu modificările și completările ulterioare. Conținutul și modul de calcul a rezervelor tehnice aferente asigurărilor de viață este similar cu cel descris pentru asigurările generale.

Rezerva matematică

Rezerva matematică se constituie conform prevederilor Ordinului 8/2011 cu modificările și completările ulterioare și reprezintă valoarea actuarială a obligațiilor financiare ale Asigurătorului după deducerea valorii actuariale a obligațiilor financiare ale Asiguratului. Rezervele matematice se evaluează folosind o metoda actuarială prospectivă luându-se în calcul valoarea obligațiilor aferente fiecărui contract în parte. Orice rezervă matematică negativă va fi raportată și evidențiată ca fiind egală cu zero.

Rezervele se constituie luând în calcul ani întregi și folosind o formulă de interpolare liniară. Valorile de răscumpărare sunt exprimate ca și procente din valoarea rezervelor. Modalitățile de calcul ale rezervelor matematice au fost aprobate de către Comisia de Supraveghere a Asigurărilor.

Pentru contractele de asigurări de viață la care se prevede dreptul asiguratului de a participa la beneficiile obținute din fructificarea rezervei matematice, se constituie rezerva pentru beneficii și risturnuri conform obligațiilor asumate.

U Transferul între conturile tehnice și cel netehnic

În conformitate cu prevederile Ordinului 3129/2005, Societatea evidențiază în contabilitate distinct și fidel, plasamentele financiare aferente activității de asigurări de viață și cele aferente activității de asigurări generale precum și pierderile și câștigurile ce reies din măsurarea sau tranzacționarea acestor plasamente.

GROUPAMA ASIGURĂRI SA

NOTE LA SITUAȚIILE FINANCIARE

31 DECEMBRIE 2015

2 PRINCIPII, POLITICI ȘI METODELE CONTABILE (CONTINUARE)

În scopuri de prezentare în situațiile financiare, Societatea a ales să transfere veniturile nete provenite din plasamente aferente activității de asigurări de viață din contul tehnic al asigurării de viață în contul netehnic și cele provenite din plasamente aferente activității de asigurări generale din contul netehnic în contul tehnic al asigurării generale.

Modalitatea de transfer este detaliată după cum urmează:

- Cota din venitul net al plasamentelor aferente activității de asigurări de viață este reprezentată de total venituri din plasamente aferente activității de asigurări viață minus total cheltuieli din plasamente aferente activității de asigurări viață;
- Cota din venitul net al plasamentelor aferente activității de asigurări generale este calculată după formula $A*B/(B+C)$, unde:

A = Total venituri din plasamente aferente activității de asigurări generale minus
Total cheltuieli din plasamente aferente activității de asigurări generale.
B = Valoarea rezervelor tehnice la data raportării
C = Valoarea capitalurilor proprii la data raportării

Transferul mai sus menționat se face doar în scopuri de prezentare fără existența unui transfer fizic de sume. De asemenea orice transfer de plasamente (sau câștiguri și pierderi rezultate din măsurarea sau tranzacționarea acestor instrumente) între contul asigurării de viață și contul asigurărilor generale este strict interzisă.

V Cheia de repartizare a cheltuielilor operaționale comune între activitatea de asigurări de viață și activitatea de asigurări generale

Începând cu exercițiul financiar 2009 inclusiv, cheia de repartizare a cheltuielilor operaționale comune asigurărilor de viață și asigurărilor generale este de:

- 15% din cheltuielile operaționale comune pentru asigurările de viață;
- 85% din cheltuielile operaționale comune pentru asigurările generale.
-

Această alocare se referă numai la cheltuielile operaționale comune celor doua categorii de asigurări, independent de veniturile (în special primele încasate, plățile de la reasigurători și cele din investirea activelor ș.a) și cheltuielile (în special plata daunelor, sumele suplimentare pentru provizioane tehnice, primele de reasigurare, cheltuielile operaționale pentru activitatea respectivă etc.) specific fiecărei categorii de asigurări care vor fi defalcate în conformitate cu natura lor.

GROUPAMA ASIGURĂRI SA

NOTE LA SITUAȚIILE FINANCIARE

31 DECEMBRIE 2015

2 PRINCIPII, POLITICI ȘI METODE CONTABILE (CONTINUARE)

W Impozit pe profit

Societatea înregistrează impozitul pe profit stabilit în conformitate cu Reglementările contabile și de raportare emise de Ministerul Finanțelor Publice.

Impozitul curent este impozitul de plătit pe profitul perioadei, determinat în baza procentelor aplicate la data bilanțului și a tuturor ajustărilor aferente perioadei.

Rata impozitului pe profit utilizată pentru calculul impozitelor curente la 31 decembrie 2015 este de 16% (31 decembrie 2014: 16%).

X Corectarea erorilor contabile

Erorile constatate în contabilitate se pot referi fie la exercițiul financiar curent fie la exercițiile financiare precedente.

Corectarea erorilor se efectuează la data constatării lor.

Erorile din perioadele anterioare sunt omisiuni și declarații eronate cuprinse în situațiile financiare ale societății pentru una sau mai multe perioade anterioare rezultând din greșeala de a utiliza sau de a nu utiliza informațiile credibile care:

- a) erau disponibile la momentul la care situațiile financiare pentru acele perioade au fost aprobate spre a fi emise;
- b) ar fi putut fi obținute în mod rezonabil și luate în considerare la întocmirea și prezentarea acelor situații financiare anuale.

Astfel de erori includ efectele greșelilor matematice, greșelilor de aplicare a politicilor contabile, ale ignorării sau interpretării greșite a evenimentelor și fraudelor.

Corectarea erorilor semnificative aferente exercițiilor financiare precedente se efectuează pe seama rezultatului reportat.

Corectarea erorilor nesemnificative aferente exercițiului financiar curent se efectuează pe seama contului de profit și pierdere.

2 PRINCIPII, POLITICI ȘI METODELE CONTABILE (CONTINUARE)

Erorile nesemnificative sunt cele de natură să nu influențeze informațiile financiar-contabile. Se consideră că o eroare este semnificativă dacă aceasta ar putea influența deciziile economice ale utilizatorilor, luate pe baza situațiilor financiare anuale. Analizarea unei erori pentru a stabili dacă aceasta eroare este semnificativă sau nu, se efectuează în context având în vedere natura sau valoarea individuală sau cumulată a elementelor.

În cazul erorilor aferente exercițiilor financiare precedente, corectarea acestora nu presupune ajustarea informațiilor comparative prezentate în informațiile financiare.

Informațiile comparative referitoare la poziția financiară și performanța financiară, respectiv modificarea poziției financiare sunt prezentate în notele explicative.

Înregistrarea stornării unei operațiuni contabile aferente exercițiului financiar curent se efectuează fie prin corectarea cu semnul minus a operațiunii inițiale fie prin înregistrarea inversă a acesteia, în funcție de programele utilizate.

Y Gestionarea riscului

Cultura riscului, modul în care noțiunea de risc este înțeleasă și abordată de societate este parte integrantă a procesului de gestionare a riscurilor. Riscul exprimă probabilitatea de producere a unui eveniment cu consecințe și efecte negative asupra activității, obiectivelor și rezultatului societății.

Societatea trebuie să dispună de metode și tehnici de identificare și analiză a riscului, acestea fiind evaluate atât la nivel individual cât și agregat.

Societatea monitorizează expunerea la risc, luând în considerare atât factorii interni cât și factorii externi, urmărind reducerea efectelor potențial adverse asociate acestor factori de risc, asupra performanței financiare.

Riscul aferent activității de asigurare

În procesul de subscriere, Societatea își asumă riscul (tehnic) de a suporta pierderi sau de nerealizarea veniturilor estimate, ca urmare a faptului că situațiile economice sau rata de apariție a incidentelor s-au schimbat față de estimările făcute la data tarifării (daune aferente primei subscrise). Acumularea riscurilor ar putea aduce pierderi semnificative pentru Societate în cazul în care un eveniment sau o serie de evenimente ar afecta un volum semnificativ al portofoliului.

GROUPAMA ASIGURĂRI SA

NOTE LA SITUAȚIILE FINANCIARE

31 DECEMBRIE 2015

2 PRINCIPII, POLITICI ȘI METODELE CONTABILE (CONTINUARE)

Societatea reduce riscul de subscriere printr-o evaluare atentă a clienților și renunțarea la aceia care au o daunalitate ridicată, stabilirea unor limite de expunere corelate cu programe de reasigurare adecvate și aplicarea unei politici de provizionare prudente de constituire a rezervelor atât pentru daunele raportate cât și pentru cele neraportate.

Riscul de solvabilitate

Riscul de solvabilitate este analizat și monitorizat periodic prin calculul marjei de solvabilitate atât pentru activitatea de asigurări generale cât și pentru asigurări de viață.

Marja de solvabilitate se calculează urmărindu-se încadrarea în cerința de valori minimale și fiind raportată conducerii executive și consiliului de administrație.

Riscul de lichiditate

Riscul de lichiditate este probabilitatea înregistrării de pierderi sau a nerealizării profiturilor estimate, ce rezultă din imposibilitatea asigurătorilor de a onora în orice moment obligațiile de plată pe termen scurt.

Politica Societății cu privire la lichidități este de a menține suficiente resurse lichide pentru a-și îndeplini obligațiile pe măsură ce acestea devin scadente. Coeficientul de lichiditate este un indicator care este urmărit lunar și raportat conducerii executive.

Riscul de piață

Riscul de piață este probabilitatea înregistrării de pierderi sau al nerealizării profiturilor estimate, care apare din fluctuațiile pe piață ale preturilor, ratei dobânzii și cursului valutar.

Gradul de expunere la risc depinde, în cea mai mare măsură, de structura portofoliului de plasamente financiare.

Riscul ratei dobanzii

Se definește ca fiind impactul defavorabil privind fluctuațiile în rata dobânzii asupra venitului net al dobânzii și asupra valorii economice a capitalului.

Societatea are un volum semnificativ de active care generează venit din dobânzi. Societatea compensează viitoarele încasări din aceste active cu obligațiile sale de asigurare.

GROUPAMA ASIGURĂRI SA

NOTE LA SITUAȚIILE FINANCIARE

31 DECEMBRIE 2015

2 PRINCIPII, POLITICI ȘI METODELE CONTABILE (CONTINUARE)

Riscul aferent cursului de schimb valutar

Riscul valutar este definit ca fiind probabilitatea de a înregistra pierderi în urma variației cursului de schimb valutar și există atata timp cât se realizează operațiuni în monedă străină.

Pentru a evita pierderile ce decurg din mișcări cu impact negativ în cursul de schimb valutar, Societatea utilizează măsuri de reducere a acestui risc, prin menținerea unui echilibru între partea de active și obligații.

Riscul de credit

Riscul de credit poate rezulta din neîndeplinirea obligațiilor contractuale ale debitorilor față de care Societatea este expusă. Pentru a controla expunerea la riscul de credit, Societatea efectuează evaluări ale situației financiare a părților contractante, monitorizează datele de scadență ale creanțelor, iar sumele datorate după depășirea termenului sunt atent urmărite.

Societatea este expusă riscului de credit aferent instrumentelor financiare ce decurge din posibila neîndeplinire a obligațiilor de plată de către partenerii contractanți. Cu toate acestea, conducerea nu anticipează pierderi semnificative, altele decât cele înregistrate în situațiile financiare.

GROUPAMA ASIGURĂRI SA

NOTE LA SITUAȚIILE FINANCIARE

31 DECEMBRIE 2015

3. IMOBILIZĂRI CORPORALE, IMOBILIZĂRI NECORPORALE

a) Imobilizări necorporale

	Alte imobilizări necorporale (lei)
Valoarea brută contabilă	
Sold inițial la 1 ianuarie 2015	38.464.394
Intrări	<u>3.276.869</u>
Sold final la 31 decembrie 2015	41.741.263
Amortizare cumulată	
Sold inițial la 1 ianuarie 2015	30.156.889
Intrări	<u>4.612.903</u>
Sold final la 31 decembrie 2014	34.769.792
Valoare netă contabilă la 1 ianuarie 2015	<u>8.307.505</u>
Valoare netă contabilă la 31 decembrie 2015	<u>6.971.471</u>

GROUPAMA ASIGURARI SA

NOTE LA SITUATIILE FINANCIARE

31 DECEMBRIE 2015

3 IMOBILIZĂRI CORPORALE, IMOBILIZĂRI NECORPORALE (CONTINUARE)

b) Imobilizări corporale

	Terenuri (lei)	Construcții (lei)	Echipeamente tehnologice, aparate si instalatii de masurare (lei)	Mijloace de transport, mobilier si aparatura (lei)	Total (lei)
Valoarea brută contabilă					
Sold inițial la 1 ianuarie 2015	18.276.322	62.677.557	13.994.737	18.986.458	113.935.074
Creșteri:					
-afereente activelor intrate in evidenta	177.972	122.205	1.390.681	5.371.103	7.061.961
Reduceri:					
- afereente activelor scoase din evidenta	<u>334.173</u>	<u>193.709</u>	<u>2.731.967</u>	<u>2.881.496</u>	<u>6.141.345</u>
Sold final la 31 decembrie 2015	18.120.121	62.606.053	12.653.451	21.476.065	114.855.690
Amortizare cumulată					
Sold inițial la 1 ianuarie 2015		1.099.234	10.110.380	13.792.859	25.002.473
Amortizare inregistrata in cursul exercitiului	-	1.705.079	2.390.215	1.894.134	5.989.428
Amortizarea aferenta imobilizarilor scoase din evidenta	-	<u>53.706</u>	<u>2.451.804</u>	<u>2.867.265</u>	<u>5.372.775</u>
Sold final la 31 decembrie 2015	-	2.750.607	10.048.791	12.819.728	25.619.126
Valoare netă contabilă la 1 ianuarie 2015	<u>18.276.322</u>	<u>61.578.323</u>	<u>3.884.357</u>	<u>5.193.599</u>	<u>88.932.601</u>
Valoare netă contabilă la 31 decembrie 2015	<u>18.120.121</u>	<u>59.855.446</u>	<u>2.604.660</u>	<u>8.656.337</u>	<u>89.236.564</u>

GROUPAMA ASIGURARI SA**NOTE LA SITUATIILE FINANCIARE****31 DECEMBRIE 2015**

4. DEPOZITE LA INSTITUTIILE DE CREDIT

	<u>31 decembrie 2014</u> (lei)	<u>31 decembrie 2015</u> (lei)
Certificate de depozit cu discount și depozite		
Asigurări generale - RON (depozite)	30.573.962	33.755.985
Asigurări de viață - RON (depozite)	<u>4.521.501</u>	<u>2.055.000</u>
Total	<u>35.095.463</u>	<u>35.810.985</u>
Dobândă atașată - asigurări generale (depozite)	16.034	3.030
Dobândă atașată - asigurări de viață (depozite)	20.781	127
Dobândă atașată - Total	<u>36.815</u>	<u>3.157</u>
Total	<u>35.132.278</u>	<u>35.814.142</u>

Depozitele au fost constituite cu o dobândă fixă cuprinsă între 0,01% și 3,5% (31 decembrie 2014: între 0.02% și 3.5%).

Scadența acestor depozite este prezentată în tabelul de mai jos:

	<u>31 decembrie 2014</u> (lei)	<u>31 decembrie 2015</u> (lei)
Până la 3 luni	34.652.981	35.814.142
De la 3 luni la un an	<u>479.297</u>	-
Total	<u>35.132.278</u>	<u>35.814.142</u>

Scadența depozitelor a fost prezentată pe maturități reziduale.

GROUPAMA ASIGURARI SA

NOTE LA SITUATIILE FINANCIARE

31 DECEMBRIE 2015

5. ALTE PLASAMENTE ÎN IMOBILIZĂRI FINANCIARE

Alte plasamente în immobilizări evaluate la cost:

	<u>31 decembrie 2014</u> (lei)	<u>31 decembrie 2015</u> (lei)
Depozite BAAR Carte Verde	103.190	113.113
Depozit Coris	21.104	23.133
Depozit asigurări medicale	224.105	226.225
Alte depozite și garanții	<u>896.190</u>	<u>818.830</u>
Total	<u>1.244.589</u>	<u>1.181.302</u>

6. ACȚIUNI, ALTE TITLURI CU VENIT VARIABIL ȘI UNITĂȚI LA FONDURILE COMUNE DE PLASAMENT

	<u>31 decembrie 2014</u> (lei)	<u>31 decembrie 2015</u> (lei)
Participații în societăți cotate (6 a)	3.221.477	4.759.276
Unități de fond (6 a)	28.436.603	36.128.419
Participații în societăți necotate (6 b)	3.176.473	3.176.473
Unitati la fondurile eomune de plasament(6 a)	<u>1.804.069</u>	<u>-</u>
Total	<u>36.638.622</u>	<u>44.064.168</u>

6 a) Participații în societăți cotate și unități de fond

La 31 decembrie 2015 și 31 decembrie 2014, Societatea deține următoarele plasamente reprezentate de acțiuni (participații în societăți cotate) și unități de fond. Acestea sunt evaluate la valoarea de piață.

Unități de fond

	<u>31 decembrie 2014</u> (lei)	<u>31 decembrie 2015</u> (lei)
BT Maxim	7.398.322	8.023.784
BT Index	3.314.143	3.559.086
OTP Asset Management	2.566.342	2.726.965
OTP Expert	-	12.442.665
OTP Asset Management Premium	6.158.038	3.724
OTP Eurobond	<u>8.999.758</u>	<u>9.372.195</u>
Total	<u>28.436.603</u>	<u>36.128.419</u>

GROUPAMA ASIGURARI SA**NOTE LA SITUAȚIILE FINANCIARE****31 DECEMBRIE 2015**

**6 ACȚIUNI, ALTE TITLURI CU VENIT VARIABIL ȘI UNITĂȚI LA FONDURILE
COMUNE DE PLASAMENT (CONTINUARE)**

Valoarea de achiziție a unităților de fond în sold la 31 decembrie 2015 este prezentată în tabelul de mai jos:

	<u>31 decembrie 2014</u>	<u>31 decembrie 2015</u>
	(lei)	(lei)
BT Maxim	10.890.688	10.890.688
BT Index	2.760.724	2.760.724
OTP Asset Management	2.250.000	2.250.000
OTP Asset Management Premium	6.000.000	-
OTP Expert	-	12.000.000
OTP Eurobond	<u>8.934.800</u>	<u>8.934.800</u>
Total	<u>30.836.212</u>	<u>36.836.212</u>

Societatea deține din 2010 participații în unități de fond asociate produsului de asigurare unit-linked. Acest fond este administrat de către Societe Generale. Valoarea unităților de fond la 31 decembrie 2015 este de 0 lei (31 decembrie 2014: 1.804.069 lei).

Participații în societăți cotate

	<u>31 decembrie 2014</u>	<u>31 decembrie 2015</u>
	(lei)	(lei)
Acțiuni – asigurări generale	<u>3.221.477</u>	<u>4.759.276</u>
Total	<u>3.221.477</u>	<u>4.759.276</u>

Valoarea de achiziție a participațiilor în societăți cotate este prezentată mai jos:

	<u>31 decembrie 2014</u>	<u>31 decembrie 2015</u>
	(lei)	(lei)
Acțiuni – asigurări generale	<u>6.341.776</u>	<u>6.341.776</u>
Total	<u>6.341.776</u>	<u>6.341.776</u>

GROUPAMA ASIGURARI SA**NOTE LA SITUAȚIILE FINANCIARE****31 DECEMBRIE 2015**

**6 ACȚIUNI, ALTE TITLURI CU VENIT VARIABIL ȘI UNITĂȚI LA FONDURILE
COMUNE DE PLASAMENT (CONTINUARE)**6 b) *Participații în societăți necotate*

	<u>31 decembrie 2014</u>	<u>31 decembrie 2015</u>
	(lei)	(lei)
PAID	2.901.273	2.901.273
GROUPAMA Services	<u>275.200</u>	<u>275.200</u>
Total	<u>3.176.473</u>	<u>3.176.473</u>

Societatea deține 100% din Groupama Services SRL precum și 15% din POOL-UL DE ASIGURARE ÎMPOTRIVA DEZASTRELOR NATURALE SA.

7. OBLIGAȚIUNI ȘI ALTE TITLURI CU VENIT FIX

	<u>31 decembrie 2014</u>	<u>31 decembrie 2015</u>
	(lei)	(lei)
Obligațiuni – asigurări generale	56.515.743	60.558.286
Obligațiuni – asigurări de viață	<u>20.198.400</u>	<u>20.134.200</u>
Total	76.714.143	80.692.486
Dobânzi obligațiuni – asigurări generale	2.316.424	2.418.916
Dobânzi obligațiuni – asigurări de viață	<u>735.092</u>	<u>732.052</u>
Total	3.051.516	3.150.968
Titluri de stat – asigurări generale	401.833.697	470.864.896
Titluri de stat – asigurări de viață	<u>77.130.392</u>	<u>80.739.339</u>
Total	478.964.089	551.604.234
Dobânzi titluri – asigurări generale	9.241.483	10.621.519
Dobânzi titluri – asigurări de viață	<u>2.108.045</u>	<u>1.929.064</u>
Total	<u>11.349.528</u>	<u>12.550.583</u>
Total	<u>570.079.276</u>	<u>647.998.271</u>

GROUPAMA ASIGURARI SA**NOTE LA SITUAȚIILE FINANCIARE****31 DECEMBRIE 2015****7 OBLIGAȚIUNI ȘI ALTE TITLURI CU VENIT FIX (CONTINUARE)**

<u>Emitentul obligațiunilor</u>	<u>31 decembrie 2014</u>	<u>31 decembrie 2015</u>
	(lei)	(lei)
MINISTERUL ECONOMIEI SI FINANTELOR	490.313.617	564.154.817
PRIMARIA MUNICIPIULUI BUCUREȘTI	4.622.966	5.628.126
PRIMARIA MUNICIPIULUI BACAU	8.497	7.187
ROYAL BANK SCOTLAND(RBS)	7.895.157	7.205.682
LLOYDS TSB BANK	8.640.524	8.711.774
BCR	16.106.640	16.875.640
PRIMARIA MUNICIPIULUI IASI	4.761	4.811
GDF SUEZ ENERGY ROMANIA	14.730.425	14.842.965
RAIFFAISEN BANK	20.535.342	20.302.205
AKBANK	-	1.537.872
CITY GROUP	-	3.037.615
GARANTI BANK	<u>7.221.348</u>	<u>5.689.577</u>
Total	<u>570.079.277</u>	<u>647.998.271</u>

	<u>31 decembrie 2014</u>	<u>31 decembrie 2015</u>
	(lei)	(lei)
Obligațiunile au scadență astfel:		
Mai mică de 3 luni	27.201.100	43.293.953
3 luni la 1 an	85.751.359	145.359.548
Între 1 - 5 ani	376.783.933	397.599.314
Între 5-10 ani	78.538.203	61.733.458
Peste 10 ani	<u>1.804.681</u>	<u>11.998</u>
Total	<u>570.079.276</u>	<u>647.998.271</u>

Obligațiunile corporative , obligațiunile municipale și titlurile de stat sunt denumite în lei și sunt administrate de bancile custode BRD GroupeSociete Generale si BT Asset Management.

Valoarea de piață a acestor plasamente este de 655.924.000 lei la data de 31 decembrie 2015 (de 570.079.276 lei la 31 decembrie 2014).

GROUPAMA ASIGURARI SA**NOTE LA SITUAȚIILE FINANCIARE****31 DECEMBRIE 2015**

8. PARTEA DIN REZERVELE TEHNICE AFERENTĂ CONTRACTELOR CEDATE ÎN REASIGURARE

	<u>31 decembrie 2014</u> (lei)	<u>31 decembrie 2015</u> (lei)
Rezerva de primă cedată reasuratorilor (Nota 16)	146.135	189.949
Rezerva de daune cedată reasuratorilor (Nota 18)	29.327.622	42.121.151
Rezerva de catastrofa cedată reasuratorilor	<u>7.013.736</u>	<u>7.013.736</u>
Total	<u>36.487.493</u>	<u>49.324.836</u>

9. SITUAȚIA CREAȚELOR ȘI A DATORIILOR

<u>Creațe</u>	<u>31 decembrie 2015</u> (lei)	<u>sub 1 an</u> (lei)	<u>peste 1 an</u> (lei)
Creațe din asigurări (Nota 14)	236.103.127	236.103.127	-
Creațe din reasigurări (Nota 15)	11.923.223	3.187.701	8.735.522
Alte creațe (Nota 15)	<u>76.889.113</u>	<u>76.889.113</u>	<u>-</u>
Total	<u>324.915.463</u>	<u>316.179.941</u>	<u>8.735.522</u>

Alte creațe la 31 decembrie 2015 cuprind în principal sume de recuperat aferente dosarelor cu drept de regres în suma bruta de 410.594.654 lei (31 decembrie 2014: 508.509.528 lei). Suma netă de provizioane este 62.434.494 (31 decembrie 2014: 88.752.374 lei).

<u>Creațe</u>	<u>31 decembrie 2014</u> (lei)	<u>sub 1 an</u> (lei)	<u>peste 1 an</u> (lei)
Creațe din asigurări (Nota 14)	227.841.259	227.841.259	-
Creațe din reasigurări (Nota 15)	15.291.294	9.991.449	5.299.845
Alte creațe (Nota 15)	<u>93.623.409</u>	<u>93.623.409</u>	<u>-</u>
Total	<u>336.755.962</u>	<u>331.456.117</u>	<u>5.299.845</u>

GROUPAMA ASIGURARI SA

NOTE LA SITUAȚIILE FINANCIARE

31 DECEMBRIE 2015

9 SITUAȚIA CREAȚELOR ȘI A DATORIILOR (CONTINUARE)

<u>Datorii</u>	<u>Nota 31 decembrie 2015</u>	<u>Sold la</u>	<u>Termen de exigibilitate</u>	
		<u>(lei)</u>	<u>sub 1 an</u>	<u>1 - 5 ani</u>
		<u>(col. 2+3)</u>	<u>(lei)</u>	<u>(lei)</u>
		<u>1</u>	<u>2</u>	<u>3</u>
Datorii provenite din operațiuni de asigurare directă		630.057	630.057	-
Datorii provenite din operațiuni de reasigurare	19	14.313.659	7.334.145	6.979.514
Alte datorii, inclusiv datorii fiscale și datorii pentru asigurările sociale		63.492.522	63.492.522	-
Sume datorate societăților afiliate	19	<u>620.887</u>	<u>620.887</u>	<u>-</u>
Total		<u>79.057.125</u>	<u>72.077.611</u>	<u>6.979.514</u>

<u>Datorii</u>	<u>Nota 31 decembrie 2014</u>	<u>Sold la</u>	<u>Termen de exigibilitate</u>		
		<u>(lei)</u>	<u>sub 1 an</u>	<u>1 - 5 ani</u>	<u>peste 5 ani</u>
		<u>(col. 2+3+4)</u>	<u>(lei)</u>	<u>(lei)</u>	<u>(lei)</u>
		<u>1</u>	<u>2</u>	<u>3</u>	<u>4</u>
Datorii provenite din operațiuni de asigurare directă		418.451	418.451	-	-
Datorii provenite din operațiuni de reasigurare	19	15.691.596	7.849.821	7.841.775	-
Alte datorii, inclusiv datorii fiscale și datorii pentru asigurările sociale		60.407.380	60.407.380	-	-
Sume datorate societăților afiliate	19	<u>615.069</u>	<u>615.069</u>	<u>-</u>	<u>-</u>
Total		<u>77.132.496</u>	<u>69.290.720</u>	<u>7.841.775</u>	<u>-</u>

* * Societatea a fost supusă unei inspecții fiscale pentru perioada 01.01.2007 - 31.12.2011, iar în cazul impozitului pe profit pentru perioada 01.01.2006-31.12.2010. Inspecția fiscală a fost finalizată la data de 03.12.2015 și societatea a recunoscut suma de 3.421.026 lei reprezentând obligații fiscale accesorii stabilite în urma inspecției fiscale, beneficiind de prevederile *O.U.G. nr. 44/2015 privind acordarea unor facilități fiscale conform carora au fost anulate penalitățile de întârziere, 54.2% din dobânzi și 77.1% din majorările de întârziere aferente obligațiilor de plată principale cu termene de plată până la 30 septembrie 2015.*

GROUPAMA ASIGURARI SA

NOTE LA SITUAȚIILE FINANCIARE

31 DECEMBRIE 2015

10. DISPONIBILITĂȚI BANEȘTI LA BANCĂ ȘI ÎN CASĂ

	<u>31 decembrie 2014</u> (lei)	<u>31 decembrie 2015</u> (lei)
Asigurări generale		
Disponibilități la bănci în lei	8.600.383	4.206.301
Disponibilități la bănci în monedă străină	2.694.472	2.678.827
Casa în lei	921	995
Casa în monedă străină	670	878
Sume în curs de decontare	-	-
Avansuri de trezorerie	78.787	75.182
Alte valori	<u>5.409</u>	<u>2.409</u>
Total asigurări generale	<u>11.380.642</u>	<u>6.964.591</u>

	<u>31 decembrie 2014</u> (lei)	<u>31 decembrie 2015</u> (lei)
Asigurări de viață		
Disponibilități la bănci în lei	868.655	755.086
Disponibilități la bănci în monedă străină	413.970	1.340.380
Casa în lei	82	82
Total asigurări viață	<u>1.282.707</u>	<u>2.095.548</u>
Total	<u>12.663.349</u>	<u>9.060.139</u>

11. CAPITAL SOCIAL

Capitalul social al Societății de 345.757.050 lei este reprezentat de acțiuni în valoare de 1 leu fiecare (31 decembrie 2014: 345.757.050 acțiuni în valoare de 1 leu fiecare).

Structura acționariatului la 31 decembrie 2015 și 31 decembrie 2014 este următoarea:

Numele acționarilor	31 Decembrie 2014		31 Decembrie 2015	
	Numar de acțiuni	Procent de acțiuni deținute (%)	Numar de acțiuni	Procent de acțiuni deținute (%)
Groupama Investissements SA	62	0,000018	62	0,000018
Groupama SA	<u>345.756.988</u>	<u>99.999982</u>	<u>345.756.988</u>	<u>99.999982</u>
Total	<u>345.757.050</u>	<u>100</u>	<u>345.757.050</u>	<u>100</u>

GROUPAMA ASIGURARI SA**NOTE LA SITUAȚIILE FINANCIARE****31 DECEMBRIE 2015**

12. REZERVA LEGALĂ

La 31 decembrie 2015, rezerva legală este în suma de 5.207.034 lei (2014: de 4.379.631 lei). Rezerva legală este constituită prin alocarea a 5% din profitul brut, până când rezerva ajunge la nivelul de 20% din capitalul social. Rezerva legală nu poate fi distribuită acționarilor și nici nu poate fi utilizată pentru acoperirea pierderilor.

13. REZERVE

Alte rezerve în sumă de 63.186.977 (31 decembrie 2014: 63.131.747 lei) reprezintă:

	<u>31 decembrie 2014</u> (lei)	<u>31 decembrie 2015</u> (lei)
Rezerve din reevaluare	57.622.443	57.323.574
Alte rezerve	<u>5.564.534</u>	<u>5.863.403</u>
Total	<u>63.186.977</u>	<u>63.186.977</u>

14. CREANȚE PROVENITE DIN OPERAȚIUNI DE ASIGURARE DIRECTĂ

	<u>31 decembrie 2014</u> (lei)	<u>31 decembrie 2015</u> (lei)
Accidente de persoane și sănătate	4.846.222	7.711.476
Răspundere civila generală	2.194.584	2.144.545
Daune la proprietăți	10.339.959	13.189.964
Incendiu și alte pagube	38.529.380	37.432.242
Bunuri în tranzit	228.094	369.538
Credite și garanții	1.921.784	1.847.948
Casco	143.098.575	137.601.305
Răspundere civila auto	17.679.177	22.344.171
Altele	<u>2.187.798</u>	<u>2.728.553</u>
Total creanțe asigurați non-viață	<u>221.025.572</u>	<u>225.369.742</u>
Creanțe viață	<u>13.257.914</u>	<u>14.587.279</u>
Total creanțe brute	<u>234.283.486</u>	<u>239.957.021</u>
Provizion creanțe asigurați	<u>6.442.227</u>	<u>3.853.894</u>
Total creanțe nete	<u>227.841.259</u>	<u>236.103.127</u>

GROUPAMA ASIGURARI SA

NOTE LA SITUATIILE FINANCIARE

31 DECEMBRIE 2015

15. CREANȚE PROVENITE DIN OPERAȚIUNI DE ASIGURARE DIRECTĂ

Societatea a constituit provizioane pentru deprecierea creanțelor după cum urmează:

	<u>31 decembrie 2014</u>	<u>Diminuări</u> <u>în 2015</u>	<u>Majorări</u> <u>în 2015</u>	<u>31 decembrie 2015</u>
	(lei)	(lei)	(lei)	(lei)
Provizioane depreciere creanțe asigurați	6.442.227	2.588.333	-	3.853.894

16. CREANȚE PROVENITE DIN OPERAȚIUNI DE REASIGURARE ȘI ALTE CREANȚE

Creante provenite din operatiuni de reasigurare

Soldul creanțelor provenite din operațiuni de reasigurare are la 31 decembrie 2015 următoarea structură pe clase de asigurare:

Clasa		<u>31 Decembrie 2014</u>	<u>31 Decembrie 2015</u>
CSA	Descriere	(lei)	(lei)
01	Asigurari accidente	2.519	14.198
	Asigurări de mijloace de transport		
03	terestru (altele decât feroviare)	1.751.552	1.839.067
04	Asigurări de mijloace de transport feroviar	425	639
	Asigurări de mijloace de transport		
06	maritime,lacustru si fluvial	21.465	2.597
07	Asigurări de bunuri în tranzit	1.737	1.933
	Asigurări de incendiu și alte calamități		
08	naturale	647.130	2.852.044
09	Alte asigurări de bunuri	32.805	45.395
	Asigurări de răspundere civilă pentru		
10	autovehicule	11.739.986	6.670.281
13	Asigurări de răspundere civilă generală	116.219	7.707
14	Asigurări de credite	354.752	113.651
15	Asigurari de garantii	68.379	314
	Asigurari de viață	<u>554.325</u>	<u>375.397</u>
	Total	15.291.294	11.923.223
	Provizion creante reasigurare	-	=
	Total creanțe nete	<u>15.291.294</u>	<u>11.923.223</u>

GROUPAMA ASIGURARI SA**NOTE LA SITUATIILE FINANCIARE****31 DECEMBRIE 2015**

**16 CREANȚE PROVENITE DIN OPERAȚIUNI DE REASIGURARE ȘI ALTE CREANȚE
(CONTINUARE)**

<u>Alte creante</u>	<u>31 decembrie 2014</u>	<u>31 decembrie 2015</u>
	(lei)	(lei)
Debitori diverși	4.861.514	14.445.005
Debitori din regrese	88.752.374	62.434.494
Alte creanțe	<u>9.521</u>	<u>9.614</u>
Total	<u>93.623.409</u>	<u>76.889.113</u>

Societatea a constituit provizioane pentru deprecierea valorii altor creanțe după cum urmează:

	<u>31 decembrie 2014</u>	<u>Diminuări</u>	<u>Majorări</u>	<u>31 decembrie 2015</u>
	(lei)	<u>în 2015</u>	<u>în 2015</u>	(lei)
		(lei)	(lei)	
Provizioane depreciere creanțe din regrese	419.757.154	75.952.246	4.355.252	348.160.160

Eliberarea de provizion în cursul anului 2015 se datorează unei vânzări de portofoliu către Secapital SaRL, conform contractului semnat în decembrie 2015.

Valoarea brută a portofoliului de regrese vândut este în sumă de 90.002.976 lei. Prețul tranzacției este de 10% din valoarea brută a regreselor și este prezentat ca Alte venituri tehnice, nete de reasigurare, în contul tehnic al asigurării generale.

Pozitia debitor din regrese la 31 decembrie 2015 este structurată după cum urmează:

Debitor din regrese sold brut	410.594.654
Provizion depreciere creante din regrese	348.160.160
Debitor din regrese sold net	62.434.494

GROUPAMA ASIGURARI SA**NOTE LA SITUATIILE FINANCIARE****31 DECEMBRIE 2015**

17 REZERVA DE PRIME**Asigurări generale**

Rezerva de prime la 31 decembrie 2015 si 31 decembrie 2014 poate fi analizată după cum urmează:

	31 decembrie 2015		
	Rezervă brută (lei)	Rezervă primă cedată (lei)	Rezervă netă (lei)
Asigurări de accidente	7.048.694	100.771	6.947.923
Asigurări de mijloace de transport terestru (altele decât feroviare)	191.545.892	-	191.545.892
Asigurări de mijloace de transport feroviar	271.861	-	271.861
Asigurări nave fluviale	968.781	-	968.781
Asigurări de bunuri în tranzit	464.712	-	464.712
Asigurări de incendiu și alte calamități naturale	67.048.863	16.035	67.032.828
Asigurări daune la proprietăți	25.457.897	-	25.457.897
Asigurări de raspundere civilă pentru autovehicule	94.505.692	-	94.505.692
Asigurări de raspundere civilă generală	5.237.787	-	5.237.787
Asigurări de credite	566.889	-	566.889
Asigurări de garanții	84.214	73.143	11.071
Asigurări de pierderi financiare	583.711	-	583.711
Asigurări de protecție juridică aflate în dificultate în cursul deplasărilor	<u>2.378.620</u>	<u>-</u>	<u>2.378.620</u>
Total asigurări generale	<u>396.260.122</u>	<u>189.949</u>	<u>396.070.173</u>

GROUPAMA ASIGURARI SA

NOTE LA SITUAȚIILE FINANCIARE

31 DECEMBRIE 2015

17 REZERVA DE PRIME (CONTINUARE)

	31 decembrie 2014		
	Rezervă <u>brută</u> (lei)	Rezervă <u>primă cedată</u> (lei)	Rezervă <u>netă</u> (lei)
Asigurări de accidente	4.748.015	-	4.748.015
Asigurări de mijloace de transport terestru (altele decât feroviare)	183.149.472	-	183.149.472
Asigurări de mijloace de transport feroviar	266.408	-	266.408
Asigurări nave fluviale	998.100	-	998.100
Asigurări de bunuri în tranzit	367.173	-	367.173
Asigurări de incendiu și alte calamități naturale	63.194.864	14.209	63.180.655
Asigurări daune la proprietăți	15.078.624	-	15.078.624
Asigurări de raspundere civilă pentru autovehicule	68.787.155	-	68.787.155
Asigurări de raspundere civilă pentru aeronave	4.295	-	4.295
Asigurări de raspundere civilă generală	5.061.568	-	5.061.568
Asigurări de credite	1.230.419	-	1.230.419
Asigurări de garanții	155.207	131.926	23.281
Asigurări de pierderi financiare	438.486	-	438.486
Asigurări de protecție juridică	87.919	-	87.919
Asigurări de asistență a persoanelor aflate în dificultate în cursul deplasărilor	<u>1.470.772</u>	-	<u>1.470.772</u>
Total asigurări generale	<u>345.038.477</u>	<u>146.135</u>	<u>344.892.342</u>

Asigurări de viață

	31 decembrie 2015		
	Rezervă <u>brută</u> (lei)	Rezervă <u>primă cedată</u> (lei)	Rezervă <u>netă</u> (lei)
Asigurare pe termen limitat de deces	348.459	-	348.459
Alte asigurări de viață	<u>37.229.115</u>	-	<u>37.229.115</u>
Total asigurări de viață	<u>37.577.574</u>	-	<u>37.577.574</u>

GROUPAMA ASIGURARI SA**NOTE LA SITUAȚIILE FINANCIARE****31 DECEMBRIE 2015**

17 REZERVA DE PRIME (CONTINUARE)

	31 decembrie 2014		
	Rezervă brută (lei)	Rezervă primă cedată (lei)	Rezervă netă (lei)
Asigurare pe termen limitat de deces	499.905	-	499.905
Alte asigurări de viață	<u>35.494.507</u>	<u>-</u>	<u>35.494.507</u>
Total asigurări de viață	<u>35.994.412</u>	<u>-</u>	<u>35.994.412</u>

18 REZERVE MATEMATICE

	<u>31 decembrie 2014</u> (lei)	<u>31 decembrie 2015</u> (lei)
Asigurare pe termen limitat de deces	34.301.525	25.200.766
Alte asigurări de viață	<u>12.168.194</u>	<u>15.009.542</u>
Total asigurări de viață	<u>46.469.719</u>	<u>40.210.308</u>

19 REZERVA DE DAUNE

La data de 31 decembrie 2015, rezerva de daune pentru asigurările generale în suma de 337.159.291 (31 decembrie 2014: 318.230.197 lei) este formată din rezerva de daune avizate în sumă de 270.891.474 lei (31 decembrie 2014: 249.092.109 lei) și rezerva de daune neavizate în sumă de 66.267.817 lei (31 decembrie 2014: 69.138.088 lei).

GROUPAMA ASIGURARI SA**NOTE LA SITUAȚIILE FINANCIARE****31 DECEMBRIE 2015**

19 REZERVA DE DAUNE (CONTINUARE)

Rezerva de daune avizate la 31 decembrie 2015 și 31 decembrie 2014 poate fi analizată după cum urmează:

ASIGURĂRI GENERALE

	31 decembrie 2015		
	Rezervă de daună brută (lei)	Rezervă de daună cedată (lei)	Rezervă de daună netă (lei)
Asigurări de accidente și sanătate	449.128	-	449.128
Asigurări de mijloace de transport terestru (altele decât feroviare)	77.951.829	20.250	77.931.579
Asigurări de mijloace de transport feroviar	126.000	-	126.000
Asigurări de mijl de transport maritim, lacustru și fluvial	5.140.848	5.233.842	(92.993)
Asigurări de bunuri în tranzit	910.214	-	910.214
Asigurări de incendiu și alte calamități naturale	50.834.413	18.480.509	32.353.904
Alte asigurări de bunuri	748.806	174.327	574.479
Asigurări de răspundere civilă pentru autovehicule	121.756.790	14.580.600	107.176.190
Asigurări de răspundere civilă generală	10.105.152	3.631.623	6.473.529
Asigurări de credite	149.023	-	149.023
Asigurări de pierderi financiare	1.681.363	-	1.681.363
Asigurări de protecție juridică	35.602	-	35.602
Asigurări de asistență a persoanelor aflate în dificultate	<u>1.002.308</u>	<u>-</u>	<u>1.002.308</u>
Total asigurări generale	<u>270.891.474</u>	<u>42.121.151</u>	<u>228.770.323</u>

GROUPAMA ASIGURARI SA**NOTE LA SITUAȚIILE FINANCIARE****31 DECEMBRIE 2015****19 REZERVA DE DAUNE (CONTINUARE)****ASIGURĂRI GENERALE**

	31 decembrie 2014		
	Rezervă de daună brută (lei)	Rezervă de daună cedată (lei)	Rezervă de daună nctă (lei)
Asigurări de accidente si sanatare	452.372	-	452.372
Asigurări de mijloace de transport terestru (altele decât feroviare)	76.133.533	187.801	75.945.732
Asigurari de mijloace de transport feroviar	40.000	-	40.000
Asigurări de mijl de transport maritim, lacustru și fluvial	4.743.007	4.079.429	663.578
Asigurări de bunuri în tranzit	599.399	-	599.399
Asigurări de incendiu și alte calamități naturale	26.413.864	2.452.272	23.961.592
Alte asigurări de bunuri	5.998.395	2.095.472	3.902.923
Asigurări de raspundere civilă pentru autovehicule	120.898.172	14.886.659	106.011.513
Asigurări de raspundere civilă generală	12.437.032	5.625.989	6.811.043
Asigurari de credite	168.727	-	168.727
Asigurări de pierderi financiare	62.783	-	62.783
Asigurari de protectie juridica	22.600	-	22.600
Asigurări de asistență a persoanelor aflate în dificultate	<u>1.122.225</u>	<u>-</u>	<u>1.122.225</u>
Total asigurări generale	<u>249.092.109</u>	<u>29.327.622</u>	<u>219.764.487</u>

La data de 31 decembrie 2015 rezerva de daune pentru asigurările de viață în sumă de 3.401.454 lei (31 decembrie 2014: 3.902.665 lei) este formată din rezerva de daune avizate în sumă de 1.630.836 lei (31 decembrie 2014: 3.327.340 lei) și rezerva de daune neavizate în suma de 1.770.618 lei (31 decembrie 2014: 575.326 lei).

GROUPAMA ASIGURARI SA**NOTE LA SITUATIILE FINANCIARE****31 DECEMBRIE 2015**

19 REZERVA DE DAUNE (CONTINUARE)**ASIGURĂRI DE VIAȚĂ**

	31 decembrie 2015		
	Rezervă brută (lei)	Rezervă daună cedată (lei)	Rezervă netă (lei)
Asigurări pe termen limitat de deces	1.406.421	-	1.406.421
Alte asigurări de viață	<u>224.414</u>	<u>-</u>	<u>224.414</u>
Total	<u>1.630.836</u>	<u>-</u>	<u>1.630.836</u>

	31 decembrie 2014		
	Rezervă brută (lei)	Rezervă daună cedată (lei)	Rezervă netă (lei)
Asigurări pe termen limitat de deces	2.945.974	-	2.945.974
Alte asigurări de viață	<u>381.366</u>	<u>-</u>	<u>381.366</u>
Total	<u>3.327.340</u>	<u>-</u>	<u>3.327.340</u>

Rezerva brută de daune neavizate pentru activitatea de asigurări generale la data de 31 decembrie 2015 este în suma de 66.267.817 lei (31 decembrie 2014: 69.138.088 lei), iar partea reasigurărilor din această rezervă este în sumă de 0 lei (31 decembrie 2014: 0 lei).

GROUPAMA ASIGURARI SA**NOTE LA SITUAȚIILE FINANCIARE****31 DECEMBRIE 2015****19 REZERVA DE DAUNE (CONTINUARE)**

Rezerva de daune neavizate la 31 decembrie 2015 și 31 decembrie 2014 poate fi analizată după cum urmează:

ASIGURĂRI GENERALE

	31 decembrie 2015		
	Rezervă brută (lei)	Rezervă daună cedată (lei)	Rezervă netă (lei)
Asigurari de accidente(inclusiv accidentele de munca și boli profesionale)	1.271.366	-	1.271.366
Asigurări de mijloace de transport terestru - (altele decât feroviare)	14.688.911	-	14.688.911
Asigurari de mijloace de transport de transport maritime, lacustru si fluvial	289.296	-	289.296
Asigurări bunuri în tranzit	227.895	-	227.895
Asigurări de incendiu și alte calamități naturale	986.378	-	986.378
Alte asigurări de bunuri	204.332	-	204.332
Asigurări de raspundere civilă pentru autovehicule	46.574.570	-	46.574.570
Asigurări de raspundere civilă generală	712.057	-	712.057
Asigurări de credite	246.673	-	246.673
Asigurari de pierderi financiare	201.635	-	201.635
Asigurări de asistență a persoanelor aflate în dificultate în cursul deplasărilor	<u>864.704</u>	<u>-</u>	<u>864.704</u>
Total	<u>66.267.817</u>	<u>-</u>	<u>66.267.817</u>

GROUPAMA ASIGURARI SA**NOTE LA SITUAȚIILE FINANCIARE****31 DECEMBRIE 2015****19 REZERVA DE DAUNE (CONTINUARE)****ASIGURĂRI GENERALE**

	31 decembrie 2014		
	Rezervă brută (lei)	Rezervă daună cedată (lei)	Rezervă netă (lei)
Asigurari de accidente(inclusiv accidentele de munca și boli profesionale)	1.234.647	-	1.234.647
Asigurări de mijloace de transport terestru - (alte decât feroviare)	17.257.143	-	17.257.143
Asigurări nave fluviale	381.916	-	381.916
Asigurări bunuri în tranzit	149.638	-	149.638
Asigurări de incendiu și alte calamități naturale	637.414	-	637.414
Alte asigurări de bunuri	414.249	-	414.249
Asigurări de raspundere civilă pentru autovehicule*)	47.770.228	-	47.770.228
Asigurări de raspundere civilă generală	262.918	-	262.918
Asigurări de credite	415.551	-	415.551
Asigurari de pierderi financiare	128.425	-	128.424
Asigurări de asistență a persoanelor aflate în dificultate în cursul deplasărilor	<u>485.960</u>	-	<u>485.960</u>
Total	<u>69.138.088</u>	-	<u>69.138.088</u>

ASIGURĂRI DE VIAȚĂ

	31 decembrie 2015		
	Rezervă brută (lei)	Rezervă daună cedată (lei)	Rezervă netă (lei)
Asigurări pe termen limitat de deces	83.846	-	83.846
Alte asigurări de viață	<u>1.686.772</u>	-	<u>1.686.772</u>
Total	<u>1.770.618</u>	-	<u>1.770.618</u>

GROUPAMA ASIGURARI SA**NOTE LA SITUAȚIILE FINANCIARE****31 DECEMBRIE 2015**

19 REZERVA DE DAUNE (CONTINUARE)

	31 decembrie 2014		
	Rezervă brută (lei)	Rezervă daună cedată (lei)	Rezervă netă (lei)
Asigurări pe termen limitat de deces	145.151	-	145.151
Alte asigurări de viață	430.175	-	430.175
Total	<u>575.326</u>	<u>-</u>	<u>575.326</u>

20 DATORII

	<u>31 decembrie 2014</u> (lei)	<u>31 decembrie 2015</u> (lei)
Comisioane datorate agenților de asigurare	25.273.419	25.371.663
Datorii provenite din operațiuni de reasigurare	15.691.596	14.313.660
Obligații personal	9.220.850	11.032.421
Creditori diverși	24.166.798	13.095.418
Obligații CSA	1.431.526	6.124.058
Alte datorii	733.238	8.499.018
Sume datorate societăților afiliate	<u>615.069</u>	<u>620.887</u>
Total datorii	<u>77.132.496</u>	<u>79.057.125</u>

La poziția "Creditori diverși" la 31 decembrie 2015 sunt înregistrate sumele datorate terților (furnizori de programe informatice, furnizori de materiale, conturi colectoare).

GROUPAMA ASIGURARI SA**NOTE LA SITUATIILE FINANCIARE****31 DECEMBRIE 2015**

20 DATORII (CONTINUARE)

Soldul datoriilor provenite din operatiuni de reasigurare are la 31 decembrie 2015 următoarea structura pe clase de asigurare:

Asigurari generale

<u>Clasa</u>		<u>31 Decembrie 2014</u>	<u>31 Decembrie 2015</u>
<u>CSA</u>	<u>Descriere</u>	<u>(lei)</u>	<u>(lei)</u>
01	Asigurari de accidente (inclusiv accidente de munca si boli profesionale)	-	236.989
03	Asigurări de mijloace de transport terestru (altele decât feroviare)	987.282	844.915
04	Asigurari de mijloace de transport feroviar	8.495	12.840
06	Asigurari de mijloace de transport maritime,lacustru si fluvial	678.906	18.751
07	Asigurări de bunuri în tranzit	36.231	40.047
08	Asigurări de incendiu și alte calamități naturale	3.368.271	1.798.343
09	Alte asigurări de bunuri	736.649	966.044
10	Asigurări de răspundere civilă pentru autovehicule	2.889.953	5.607.073
13	Asigurări de răspundere civilă generală	118.063	155.058
14	Asigurări de credite	5.387.870	3.045.703
16	Asigurări de pierderi financiare	27.627	12.542
	Asigurari de viață	<u>1.452.248</u>	<u>1.575.355</u>
	Total	<u>15.691.596</u>	<u>14.313.660</u>

GROUPAMA ASIGURARI SA

NOTE LA SITUATIILE FINANCIARE

31 DECEMBRIE 2015

20 DATORII (CONTINUARE)

Suma prezentata pe clasa 14, Asigurări de credite, provine în principal din regrese cedate. Acestea sunt prezentate în situațiile financiare nete de provizion.

Astfel, sumele referitoare la regrese cedate pe aceasta clasa sunt:

Regrese cedate	131.494.717
Provizion aferent regreselor cedate	128.449.014
Sold net	<u>3.045.703</u>

Total datorii provenite din operatiuni de reasigurare nete de provizion:

Regrese cedate	132.061.989
Provizion aferent regreselor cedate	128.449.014
Sold net	<u>3.612.975</u>

Sume datorate societatilor afiliate

Sumele datorate societatilor afiliate in valoare de 620.887 lei poate fi detaliată conform situației de mai jos:

Decontari diverse Groupama SA:	620.887
--------------------------------	---------

Obligatii privind leasingul financiar

Nu existau astfel de obligatii la 31 decembrie 2015 sau 31 decembrie 2014.

21 VENITURI ÎN AVANS

Veniturile în avans la 31 decembrie 2015 au fost în sumă de 6.251.212 lei (31 decembrie 2014: 4.173.666 lei). Veniturile în avans la 31 decembrie 2015 se referă în principal la primele de asigurare încasate în anul 2015 aferente anului de subscriere 2016, precum și comisoanelor de reasigurare amânate:

- veniturile în avans din prime de asigurare încasate pentru clasa de asigurări de raspundere civilă auto în sumă de 3.666.522 lei.

GROUPAMA ASIGURARI SA**NOTE LA SITUAȚIILE FINANCIARE****31 DECEMBRIE 2015**

22 PROVIZIOANE

Societatea a constituit provizioane pentru riscuri și cheltuieli după cum urmează:

	31 decembrie 2014	Diminuări	Majorări	31 decembrie 2015
	(lei)	în 2015	în 2015	(lei)
		(lei)	(lei)	
Provizioane cheltuieli de achiziție	4.062.556	4.666.729	4.650.323	4.046.150
Provizioane cheltuieli de administrare	9.839.046	11.093.693	8.576.997	7.322.350
Provizioane litigii cu intermediarii	1.265.260	186.118	-	1.079.142
Provizion riscuri si cheltuieli tehnic	<u>605.000</u>	<u>-</u>	<u>438.720</u>	<u>1.043.720</u>
Total	<u>15.771.862</u>	<u>15.946.540</u>	<u>13.666.040</u>	<u>13.491.362</u>

GROUPAMA ASIGURARI SA

NOTE LA SITUATIILE FINANCIARE

31 DECEMBRIE 2015

23 PRIME NETE CAȘTIGATE (ASIGURĂRI GENERALE)

	Prime brute subscrise (lei)	Variația rezervei de prime (lei)	Prime brute caștigate (lei)	Prime cedate în reasigurare (lei)	Variația rezervei de prime cedate (lei)	Prime Cedate nete (lei)	2015 Prime caștigate (lei)
Casco	348.531.334	8.195.938	340.335.396	253.683	-	253.683	340.081.713
Raspundere civilă auto	186.588.779	25.671.350	160.917.429	6.361.804	-	6.361.804	154.555.625
Clădiri și bunuri	174.844.020	15.012.393	159.831.627	20.611.054	1.019	20.610.035	139.221.592
Risc de credit	6.576.622	(527.075)	7.103.697	387.933	(59.120)	447.053	6.656.644
Alte asigurări generale	42.141.848	3.489.627	38.652.221	650.589	98.137	552.452	38.099.769
Total	758.682.603	51.842.233	706.840.370	28.265.063	40.036	28.225.027	678.615.343
							2014
	Prime brute subscrise (lei)	Variația rezervei de prime (lei)	Prime brute caștigate (lei)	Prime cedate în reasigurare (lei)	Variația rezervei de prime cedate (lei)	Prime Cedate nete (lei)	Prime caștigate (lei)
Casco	338.469.397	4.494.064	333.975.333	359.335	-	359.335	333.615.998
Raspundere civilă auto	126.040.608	22.627.877	103.412.731	4.013.280	-	4.013.280	99.399.451
Clădiri și bunuri	160.005.663	2.053.809	157.951.854	25.115.341	(133.559)	25.248.900	132.702.953
Risc de credit	7.690.864	(3.635.672)	11.326.536	256.883	(33.192)	290.075	11.036.460
Alte asigurări generale	35.003.976	1.375.409	33.628.567	1.517.987	-	1.517.987	32.110.579
Total	667.210.507	26.915.487	640.295.020	31.262.826	(166.752)	31.429.577	608.865.442

GROUPAMA ASIGURARI SA

NOTE LA SITUATIILE FINANCIARE

31 DECEMBRIE 2015

24 PRIME NETE SUBSCRISE (ASIGURARI GENERALE)

	Prime brute <u>subscrise</u> (lei)	Prime <u>brute anulate</u> (lei)	2015 Prime <u>subscrise nete</u> (lei)
Casco	391.627.089	43.095.755	348.531.334
Raspundere civilă auto	191.708.845	5.120.066	186.588.779
Clădiri și bunuri	184.576.231	9.732.211	174.844.020
Risc de credit	7.212.296	635.674	6.576.622
Alte asigurări generale	<u>45.225.993</u>	<u>3.084.145</u>	<u>42.141.847</u>
Total	<u>820.350.454</u>	<u>61.667.851</u>	<u>758.682.603</u>
			2014
	Prime brute <u>subscrise</u> (lei)	Prime <u>brute anulate</u> (lei)	Prime <u>subscrise nete</u> (lei)
Casco	383.139.579	44.670.182	338.469.397
Raspundere civilă auto	130.418.806	4.378.198	126.040.608
Clădiri și bunuri	168.770.908	8.765.245	160.005.663
Risc de credit	9.067.901	1.377.037	7.690.864
Alte asigurări generale	<u>38.120.219</u>	<u>3.116.244</u>	<u>35.003.975</u>
Total	<u>729.517.413</u>	<u>62.306.906</u>	<u>667.210.507</u>

GROUPAMA ASIGURARI SA

NOTE LA SITUAȚIILE FINANCIARE

31 DECEMBRIE 2015

25 PRIME NETE SUBSCRISE (ASIGURARI VIAȚĂ)

	Prime brute subscrise (lei)	Prime brute anulate (lei)	2015 Prime subscrise nete (lei)
Prime individuale	8.160.096	1.236.746	6.923.350
Prime cu titlu de contract de grup	<u>41.881.914</u>	<u>2.615.723</u>	<u>39.266.191</u>
Total	<u>50.042.010</u>	<u>3.852.469</u>	<u>46.189.541</u>
Prime periodice	50.023.173	3.843.729	46.179.445
Prime unice	<u>18.837</u>	<u>8.740</u>	<u>10.097</u>
Total	<u>50.042.010</u>	<u>3.852.469</u>	<u>46.189.541</u>
Prime de contract fara participare la beneficii	46.304.763	3.617.747	42.687.016
Prime de contract cu participare la beneficii	<u>3.737.247</u>	<u>234.722</u>	<u>3.502.525</u>
Total	<u>50.042.010</u>	<u>3.852.469</u>	<u>46.189.541</u>

	Prime brute subscrise (lei)	Prime brute anulate (lei)	2014 Prime subscrise nete (lei)
Prime individuale	6.961.105	1.208.004	5.753.101
Prime cu titlu de contract de grup	<u>39.575.855</u>	<u>1.935.666</u>	<u>37.640.189</u>
Total	<u>46.536.960</u>	<u>3.143.670</u>	<u>43.393.290</u>
Prime periodice	45.903.687	3.119.727	42.783.960
Prime unice	<u>633.273</u>	<u>23.943</u>	<u>609.330</u>
Total	<u>46.536.960</u>	<u>3.143.670</u>	<u>43.393.290</u>
Prime de contract fara participare la beneficii	43.595.183	2.821.566	40773.617
Prime de contract cu participare la beneficii	<u>2.941.776</u>	<u>322.103</u>	<u>2.619.673</u>
Total	<u>46.536.959</u>	<u>3.143.669</u>	<u>43.393.290</u>

GROUPAMA ASIGURARI SA

NOTE LA SITUAȚIILE FINANCIARE

31 DECEMBRIE 2015

26 DAUNE ÎNTAMPLATE NETE DE REASIGURARE (CONTINUARE)

Daunele avizate la asigurări de viață în anul 2014 respectiv 2013 pot fi analizate astfel:

	Daune plătite (lei)	Daune cedate (lei)	Variația rezervei de daună netă (avizată și neavizată) (lei)	2015 Daune întamplate nete de reasigurare (lei)
Asigurare pe termen limitat de deces	1.137.076	-	(377.048)	760.029
Asigurari deces VBRD	1.155.816	-	(772.261)	383.555
Altele	<u>10.641.704</u>	<u>-</u>	<u>646.976</u>	<u>11.288.680</u>
Total	<u>12.934.596</u>	<u>-</u>	<u>(502.333)</u>	<u>12.432.263</u>

	Daune plătite (lei)	Daune cedate (lei)	Variația rezervei de daună netă (avizată și neavizată) (lei)	2014 Daune întamplate nete de reasigurare (lei)
Asigurare pe termen limitat de deces	1.666.618	168.199	(31.987)	1.466.432
Asigurari deces VBRD	2.601.304	-	(523.636)	2.077.668
Altele	<u>10.153.367</u>	<u>-</u>	<u>(295.378)</u>	<u>9.857.989</u>
Total	<u>14.421.288</u>	<u>168.199</u>	<u>(851.000)</u>	<u>13.402.089</u>

GROUPAMA ASIGURARI SA**NOTE LA SITUAȚIILE FINANCIARE****31 DECEMBRIE 2015****27 COMISIOANE ȘI ALTE CHELTUIELI TEHNICE**

	<u>2014</u> (lei)	<u>2015</u> (lei)
Asigurari generale		
Comisioanele agentilor și brokerilor	71.958.114	85.374.590
Alte cheltuieli de achiziție	57.558.761	59.740.837
Variația cheltuielilor de achiziție reportate	(3.366.537)	(3.953.743)
Cheltuieli de administrare	120.851.009	126.207.656
Venituri din comisioane afereente reasiguratorilor	2.097.515	1.891.697
Alte cheltuieli tehnice (Nota 27)	<u>57.571.642</u>	<u>136.829.097</u>
Total	<u>306.670.504</u>	<u>406.090.134</u>

	<u>2014</u> (lei)	<u>2015</u> (lei)
Asigurări de viață		
Comisioanele agentilor și brokerilor	2.875.339	1.135.238
Alte cheltuieli de achiziție	8.236.945	11.580.122
Cheltuieli administrative	19.752.609	18.877.062
Variația cheltuielilor de achiziție reportate	-	1.101.300
Venituri din comisioane de la reasiguratorii	187.809	4.763
Alte cheltuieli tehnice (Nota 27)	<u>1.665.301</u>	<u>1.353.220</u>
Total	<u>32.718.003</u>	<u>34.051.705</u>

Alte cheltuieli de achiziție includ cheltuielile cu salariile și contribuțiile aferente forței de vânzări, cheltuielile de publicitate și reducerile financiare acordate la plata primelor de asigurare.

Cheltuielile de administrare se compun din salariile plătite și obligațiile fiscale datorate pentru salariile personalului altul decât cel aferent forței de vânzări, indemnizații administrator și directori executivi, impozitele și taxele datorate pentru primele încasate, precum și alte impozite și taxe pe proprietăți sau cele decurgând din activitatea operațională, consumabile (polite, chitanțiere, combustibili, hartie, etc), obiecte de inventar, întreținere și reparații, chirii, prime de asigurare, energie și apă, onorarii, protocol, transport, deplasări, corespondență, telefoane, amortismente, alte servicii efectuate de terți (audit, consultanță, comisioane bancare, internet, igienizare spații, etc).

GROUPAMA ASIGURARI SA**NOTE LA SITUAȚIILE FINANCIARE****31 DECEMBRIE 2015**

28 ALTE CHELTUIELI SI VENITURI TEHNICE**ALTE CHELTUIELI TEHNICE**

	<u>Generale</u> (lei)	<u>2015</u> <u>Viață</u> (lei)
Rezilierea creantelor aferente politelor expirate la momentul anularii (Nota 28)	5.704.845	152.361
Diferente de curs valutar	27.004.132	1.236.271
Cheltuieli privind regresele cedate	402.786	-
Provizioane creante din asigurari (Nota 14)	(2.450.003)	(138.330)
Provizioane regrese	3.949.108	-
Prestari servicii corespondent Carte Verde TVA	1.002.599	-
Provizion riscuri si cheltuieli – tehnic	438.720	-
Alte cheltuieli tehnice – vanzare creante regres financiar (Nota 15)	90.002,976	-
Alte cheltuieli tehnice	<u>10.773.934</u>	<u>102.918</u>
Total	<u>136.829,097</u>	<u>1.353.220</u>

ALTE VENITURI TEHNICE

	<u>Generale</u> (lei)	<u>2015</u> <u>Viață</u> (lei)
Venituri din regrese	45.973.704	-
Venituri din diferenta de curs valutar	29.091.135	1.378.026
Venituri din provizioane privind deprecierea creantelor din regrese (Nota 15)	75.952.246	-
Alte venituri din exploatare	13.978.078	211.585
Alte venituri din prestari servicii	1.682.151	22
Total	<u>166.677.314</u>	<u>1.589.633</u>

GROUPAMA ASIGURARI SA

NOTE LA SITUAȚIILE FINANCIARE

31 DECEMBRIE 2015

29 PIERDERI DIN CREANTE DIN PRIME DE ASIGURARE

In anul 2015, Societatea a procedat la analiza creantelor din prime de asigurare aferente polițelor de asigurare aflate în sold, mai vechi de 90 de zile.

In urma analizei a rezultat ca soldul creantelor din prime de asigurare este compus din:

- creanțe din prime de asigurare aferente polițelor neexpirate aflate în sold;
- creanțe din prime de asigurare aferente polițelor expirate aflate în sold.

Ca urmare a acestei analize, creantele din prime de asigurare aferente polițelor de asigurare care la data anularii aveau termenul de valabilitate al politei expirat, au fost derecunoscute din creante și au fost recunoscute ca o pierdere din creante și înregistrate în "Provizioane creante din asigurari", în conformitate ordinul Comisiei de Supraveghere a Asigurarilor nr. 3129 / 2005 cu modificările și completările ulterioare.

Pierderile din creante din prime de asigurare recunoscute în Cheltuieli de exploatare la 31 decembrie 2015, pe clase de asigurari, se prezintă astfel:

	(lei)
Cheltuieli de exploatare tehnice asigurari de viata	152.361
Cheltuieli de exploatare tehnice asigurări de accidente	3.831
Cheltuieli de exploatare tehnice asigurări de sanatate	12.278
Cheltuieli de exploatare tehnice asigurări de mijloace de transport terestru (altele decât feroviare)	2.881.524
Cheltuieli de exploatare tehnice asigurări de mijloace de transport navale	22.819
Cheltuieli de exploatare tehnice asigurări de bunuri în tranzit	5.379
Cheltuieli de exploatare tehnice asigurări de incendiu și calamități naturale	2.523.995
Cheltuieli de exploatare tehnice asigurări de daune la proprietăți	79.598
Cheltuieli de exploatare tehnice asigurări de răspundere civilă a autovehiculelor	147.226
Cheltuieli de exploatare tehnice asigurări de răspundere civilă generală	23.344
Cheltuieli de exploatare tehnice asigurări de pierderi financiare	2.039
Cheltuieli de exploatare tehnice asigurări de asistență a persoanelor aflate în dificultate în cursul deplasărilor	2.812
Total	<u>5.857.206</u>

GROUPAMA ASIGURARI SA**NOTE LA SITUAȚIILE FINANCIARE****31 DECEMBRIE 2015**

30 VENITURI DIN PLASAMENTE**ASIGURARI DE VIATA**

Venituri provenind din alte plasamente

	<u>31 decembrie 2014</u> (lei)	<u>31 decembrie 2015</u> (lei)
Venituri aferente conturilor curente	613	262
Venituri din dobânzi depozite	320.985	33.331
Venituri din dobânzi aferente titlurilor de stat și obligațiunilor	5.485.714	3.960.760
Venituri din vânzarea titlurilor de stat și obligațiunilor	3.640.487	935.043
Unit linked	<u>252.267</u>	<u>189.947</u>
Total	<u>9.700.066</u>	<u>5.119.343</u>

Venituri din ajustări pentru depreciere/pierdere de valoare a plasamentelor

	<u>31 decembrie 2014</u> (lei)	<u>31 decembrie 2015</u> (lei)
Venituri din ajustări pentru deprecierea unităților de fond	1.034.700	2.673.803
Venituri din ajustări pentru deprecierea altor plasamente	51.093	44.393
Venituri din ajustări pentru deprecierea titlurilor și obligațiunilor	<u>1.268.093</u>	<u>1.308.678</u>
Total	<u>2.353.886</u>	<u>4.026.874</u>

GROUPAMA ASIGURARI SA

NOTE LA SITUAȚIILE FINANCIARE

31 DECEMBRIE 2015

30 VENITURI DIN PLASAMENTE (CONTINUARE)

CONTUL NETEHNIC

Venituri provenind din alte plasamente

	<u>31 decembrie 2014</u> (lei)	<u>31 decembrie 2015</u> (lei)
Venituri aferente conturilor curente	31.197	6.172
Venituri din dobânzi depozite	867.614	238.392
Venituri din vânzarea titlurilor de stat și obligațiunilor	6.978.738	200.639
Venituri din dobânzi aferente titlurilor de stat și obligațiunilor	<u>18.374.598</u>	<u>16.602.756</u>
Total	<u>24.252.147</u>	<u>17.047.959</u>

Venituri din ajustări pentru depreciere/pierdere de valoare a plasamentelor

	<u>31 decembrie 2014</u> (lei)	<u>31 decembrie 2015</u> (lei)
Venituri din evaluarea unităților de fond	706.787	1.329.850
Venituri financiare din evaluarea acțiunilor	727.005	2.926.074
Venituri din ajustări pentru deprecierea titlurilor și obligațiunilor	7.418.853	4.667.052
Venituri din provizioane privind plasamentele in immobilizari corporale	<u>8.892</u>	-
Total	<u>8.861.537</u>	<u>8.922.976</u>

Venituri provenind din realizarea plasamentelor:

	<u>31 decembrie 2014</u> (lei)	<u>31 decembrie 2015</u> (lei)
Venituri din plasamente	<u>9.391</u>	-

GROUPAMA ASIGURARI SA**NOTE LA SITUAȚIILE FINANCIARE****31 DECEMBRIE 2015****31 TRANSFERUL ÎNTRE CONTURILE TEHNICE ȘI CEL NETEHNIC**

La 31 decembrie 2015, sumele transferate din contul tehnic al asigurării de viață în contul netehnic au fost calculate după cum urmează:

Total venituri din plasamente aferente asigurării de viață = 9.146.217 lei;
Total cheltuieli din plasamente aferente asigurării de viață = 4.570.293 lei;
Cota din venitul net al plasamentelor transferată în contul netehnic = 4.575.924 lei.

La 31 decembrie 2015, sumele transferate din contul tehnic al asigurării generale în contul netehnic au fost calculate după cum urmează:

Total venituri din plasamente aferente asigurării generale = 25.970.935
Total cheltuieli din plasamente aferente asigurării generale = 12.094.364 lei
Cota de transferat din netehnic în generale = 13.876.571 lei

A = 13.876.571 lei
B = 925.524.460 lei (rd. 111 din bilanț)
C = 191.042.476 lei (rd. 90 din bilanț)

Cota din venitul net al plasamentelor asigurării generale =
 $13.876.571 * 925.524.460 / (925.524.460 + 191.042.476) = 11.502.316$

Transferul mai sus menționat se face doar în scopuri de prezentare fără existența unui transfer fizic de sume. De asemenea orice transfer de plasamente (sau câștiguri și pierderi rezultate din măsurarea sau tranzacționarea acestor instrumente) între contul asigurării de viață și contul asigurărilor generale este strict interzisă.

32 RECONCILIAREA REZULTATULUI CONTABIL AL EXERCITIULUI CU REZULTATUL FISCAL

	<u>Ianuarie – Decembrie 2014</u> (lei)	<u>Ianuarie – Decembrie 2015</u> (lei)
Total profit contabil brut / pierdere	3.887.482	16.548.064
(+) Cheltuieli nedeductibile	45.566.874	27.577.991
(-) Venituri neimpozabile	18.248.950	91.906.541
(+) Elemente similare veniturilor	1.988.702	1.065.971
(-) Elemente similare cheltuielilor		
(-) Deduceri	993.937	685.710
Rezultat fiscal an curent	32.200.171	(47.400.225)
Pierdere fiscală reportată	59.673.795*	27.473.624*
Pierdere fiscală de reportat în anii următori	27.473.624**	74.873.849**

GROUPAMA ASIGURARI SA**NOTE LA SITUAȚIILE FINANCIARE****31 DECEMBRIE 2015****32 RECONCILIAREA REZULTATULUI CONTABIL AL EXERCITIULUI CU REZULTATUL FISCAL (CONTINUARE)**

*Pierderea reportata in anul 2015 in suma de 27.473.624 lei, reprezentând pierdere fiscala provenind din anul fiscal 2011, poate fi utilizata de societate pentru acoperirea profiturilor pana cel mai tarziu la data de 31 decembrie 2018.

**Suma de 74.873.749 lei, reprezentând pierderea fiscală de reportat în anii următori, se compune din pierderea reportata din anul fiscal 2011 in suma de 27.473.624 lei si din pierderea fiscala in anul curent in suma de 47.400.225 lei. În perioadele 2012, 2013 si 2014 societatea a raportat profit fiscal, astfel încât nu există pierderi fiscale de reportat din aceste perioade.

33 ALTE INFORMAȚII**a) Cheltuieli cu personalul**

Asigurări generale	<u>2014</u> (lei)	<u>2015</u> (lei)
Salariați și indemnizații	78.589.759	77.810.254
Cheltuieli cu asigurările sociale	<u>23.268.052</u>	<u>20.032.060</u>
Total asigurări generale	101.857.811	97.842.314
Asigurari de viață		
Salarii și indemnizații	13.868.781	13.731.221
Cheltuieli cu asigurările sociale	4.106.127	3.535.069
Total asigurări de viață	<u>17.974.908</u>	<u>17.266.291</u>
Total cheltuieli cu personalul	<u>119.832.719</u>	<u>115.108.605</u>

La 31 decembrie numărul de angajați permanenți a fost după cum urmează:

	<u>31 decembrie 2014</u> (lei)	<u>31 decembrie 2015</u> (lei)
Management	10	10
Personal operativ	787	646
Personal administrativ	<u>841</u>	<u>892</u>
Total	<u>1.638</u>	<u>1.548</u>

GROUPAMA ASIGURARI SA**NOTE LA SITUAȚIILE FINANCIARE****31 DECEMBRIE 2015****33 ALTE INFORMAȚII (CONTINUARE)****b) Salarizarea directorilor și administratorilor**

	Exercițiul financiar încheiat la <u>31 decembrie 2014</u> (lei)	Exercițiul financiar încheiat la <u>31 decembrie 2015</u> (lei)
Cheltuiala cu salariile: Administratori și directori	<u>6.037.502</u>	<u>6.215.847</u>

c) Onorarii platite auditorilor

Societatea a plătit în anul 2015 onorarii referitoare la auditul financiar către auditori în valoare de 715.480 lei (2014: 942.248 lei), onorarii referitoare la consultanță juridică în valoare de 85.605 lei (2014: 148.711 lei) și onorarii referitoare la consultanța 601.897 lei (2014: 455.792 lei).

34 PĂRȚI AFILIAȚE

Societatea prestează servicii unor societăți, părți afiliate conform unor condiții comerciale uzuale și beneficiază de servicii din partea acestor societăți în condiții similare.

Tranzacțiile cu entitățile considerate părți afiliate au fost:

a) Venituri din tranzacții cu părți afiliate

<u>Venituri din tranzacții cu părți afiliate</u>	<u>Societatea</u>	<u>2014</u> (lei)	<u>2015</u> (lei)
Comisioane din reasigurare	Groupama SA	2.035.273	1.779.030
Comisioane din reasigurare	Groupama Assurance	-	14.799
Daune cedate în reasigurare	Groupama SA	13.453.859	1.437.236
Variația rezervei de daune cedate	Groupama SA	(11.022.440)	12.639.427
Variația rezervei de prima cedată	Groupama SA	(54.705)	(6.946)
Variația rezervei de prima cedată	Groupama Assurance	-	10.341
Venituri din chirii	Groupama Services	<u>82.495</u>	<u>52.469</u>
Total venituri părți afiliate		<u>4.494.482</u>	<u>15.926.356</u>

GROUPAMA ASIGURARI SA**NOTE LA SITUATIILE FINANCIARE****31 DECEMBRIE 2015****34 PĂRȚI AFILIAȚE (CONTINUARE)****b) Cheltuieli din tranzacții cu părți afiliate****Cheltuieli din tranzacții
cu părți afiliate**

Societatea	2014	2015
	(lei)	(lei)
Prime cedate in reasigurare Groupama SA	20.375.214	18.151.334
Prime cedate in reasigurare Groupama Assurance	-	98.660
Cheltuieli cu dobanzile Groupama SA	3.493.648	3.508.064
Alte cheltuieli de exploatare G.I.S. Bg	<u>(173.320)</u>	<u>629.167</u>
Total cheltuieli cu părțile afiliate	<u>23.695.542</u>	<u>22.387.225</u>

c) Datorii din tranzacții cu parti afiliate

Datorii	Societatea	31 decembrie 2014	31 decembrie 2015
		(lei)	(lei)
Furnizori Groupama SA		615.069	620.887
Imprumut Groupama SA		<u>44.985.395</u>	<u>45.410.497</u>
Total		<u>45.600.464</u>	<u>46.031.384</u>

d) Creanțe din tranzacții cu părți afiliate

Creanțe	Societatea	31 decembrie 2014	31 decembrie 2015
		(lei)	(lei)
Debitori asigurări generale (regrese de încasat la 31 decembrie 2014)	GroupamaBiztosito	19.434	-
Debitori asigurări generale (regrese de îneasat la 31 decembrie 2014)	GroupamaFranta	225.153	5.153
Debitori asigurări generale (regrese de încasat la 31 decembrie 2014)	Groupama Turcia	-	4.677
Debitori asigurări generale (regrese de încasat la 31 decembrie 2014)	Groupama Grecia	<u>8.519</u>	<u>8.519</u>
Total creanțe		<u>253.106</u>	<u>18.349</u>

35 CONTINGENTE

(a) Acțiuni în instanță

Societatea este obiectul unui număr de acțiuni în instanță rezultate în cursul normal al desfășurării activității. Conducerea Societății consideră că aceste acțiuni nu vor avea un efect advers semnificativ asupra rezultatelor economice și a poziției financiare a Societății.

(b) Impozitarea

Sistemul de impozitare din România a suferit multiple modificări în ultimii ani și este într-o fază de adaptare la jurisprudența Uniunii Europene. Ca urmare, încă există interpretări diferite ale legislației fiscale. În anumite situații, autoritățile fiscale pot trata în mod diferit anumite aspecte, procedând la calcularea unor impozite și taxe suplimentare și a dobânzilor și penalităților de întârziere aferente (în prezent penalități determinate de durata întârzierii, plus 0,04% pe zi dobândă de întârziere). În România, exercițiul fiscal rămâne deschis pentru verificare fiscală timp de 5 ani. Conducerea Societății consideră că obligațiile fiscale incluse în aceste situații financiare sunt adecvate.

(c) Prețul de transfer

Legislația fiscală din România include principiul „valorii de piață”, conform căruia tranzacțiile între părțile afiliate trebuie să se desfășoare la valoarea de piață. Contribuabilii locali care desfășoară tranzacții cu părți afiliate trebuie să întocmească și să pună la dispoziția autorităților fiscale din România, la cererea scrisă a acestora, dosarul de documentare a prețurilor de transfer. Neprezentarea dosarului de documentare a prețurilor de transfer sau prezentarea unui dosar incomplet poate duce la aplicarea de penalități pentru neconformitate; în plus față de conținutul dosarului de documentare a prețurilor de transfer, autoritățile fiscale pot interpreta tranzacțiile și circumstanțele diferite de interpretarea conducerii și, ca urmare, pot impune obligații fiscale suplimentare rezultate din ajustarea prețurilor de transfer. Conducerea Societății consideră că nu va suferi pierderi în cazul unui control fiscal pentru verificarea prețurilor de transfer. Cu toate acestea, impactul interpretărilor diferite ale autorităților fiscale nu poate fi estimat în mod credibil. Acesta poate fi semnificativ pentru poziția financiară și/ sau pentru operațiunile Societății.

35 CONTINGENTE (CONTINUARE)

Volatilitatea piețelor financiare internaționale și românești

Volatilitatea piețelor financiare internaționale și românești a avut ca rezultat, printre altele, un nivel scăzut al finanțării pieței de capital, nivele scăzute de lichiditate în sectorul financiar și, ocazional, rate mai mari la împrumuturile interbancare și o volatilitate ridicată a burselor de valori.

De asemenea, volatilitatea cursului de schimb a leului și a principalelor monede folosite în schimburile internaționale a fost ridicată.

Conducerea nu poate estima în mod fiabil efectele asupra poziției financiare a Societății a unei potențiale scăderi a lichidității piețelor financiare, a unei creșteri a volatilității cursului de schimb al monedei naționale și a continuării recesiunii. Conducerea consideră că a luat toate măsurile necesare pentru a asigura continuitatea Societății în condițiile actuale.

Impactul asupra clienților

Clienții și alți debitori ai Societății pot fi afectați de condițiile de piață, ceea ce poate afecta capacitatea acestora de a rambursa sumele datorate. Aceasta poate avea impact și asupra previziunilor conducerii Societății cu privire la fluxurile de numerar și asupra evaluării deprecierei activelor financiare și nefinanciare. În măsura în care există informații disponibile, conducerea a reflectat în mod adecvat estimările revizuite ale fluxurilor de numerar viitoare în evaluarea deprecierei.

36 EVENIMENTE ULTERIOARE DATEI BILANTULUI

Nu au fost evenimente ulterioare datei bilanțului semnificative.

GROUPAMA ASIGURARI SA

DATE INFORMATIVE (COD 05)

31 DECEMBRIE 2015

DATE INFORMATIVE la data de: 31 decembrie 2015			
05			Lei
I. Date privind rezultatul inregistrat	Nr.rd.	Nr. Unitati	Sume
A	B	1	2
Societati care au inregistrat profit	01	1	16.548.064
Societati care au inregistrat pierdere	02	-	-

II. Date privind platile restante	Nr.rd.	Total (col2+3)	din care	
			Pentru activitatea curenta	Pentru activitatea de investitii
A	B	1	2	3
Plati restante - total (rd. 04+08+12+18 la 22 +26) din care:	03	-	-	-
Obligatii restante provenite din operatiuni de asigurare directa (402+404+405**) Total (rd. 05+06+07)	04	-	-	-
peste 30 zile	05	-	-	-
peste 90 zile	06	-	-	-
peste un an	07	-	-	-
Obligatii restante provenite din operatiuni de reasigurare (411**+412**) Total (rd. 09+10+11), din care:	08	-	-	-
peste 30 zile	09	-	-	-
peste 90 zile	10	-	-	-
peste un an	11	-	-	-
Obligatii restante fata de bugetul asigurarilor sociale. Total (rd. 13 la 17) din care:	12	-	-	-
Contributii pentru asigurari sociale de stat datorate de angajatori, salariati si alte persoane asimilate (4311+4312+43151+43161)	13	-	-	-
Contributii pentru fondul asigurarilor sociale de sanatate datorate de angajatori si de persoanele asigurate (4313+4314+43152+43162)	14	-	-	-
Contributia pentru pensia suplimentara	15	-	-	-
Contributii pentru ajutorul de somaj datorate de angajatori si de persoanele asigurate (4371+4372+4373+4374)	16	-	-	-
Alte datorii sociale (4381+4383)	17	-	-	-

GROUPAMA ASIGURARI SA

DATE INFORMATIVE (COD 05)

31 DECEMBRIE 2015

II. Date privind platile restante	Nr.rd.	Total (col2+3)	din care	
			Pentru activitatea curenta	Pentru activitatea de investitii
A	B	1	2	3
Obligatii restante fata de bugetele fondurilor speciale(443+447)	18	-	-	-
Obligatii restante fata de alti creditor (din ct.161+164+167+168+269+279+421+423 +426+427+4281+451+457+4582+462+4283)	19	-	-	-
Impozite si taxe neplatite la termenul stabilit la bugetul de stat (din ct.441+442+444+446+448)	20	-	-	-
Impozite si taxe neplatite la termenul stabilit la bugetele locale (din ct.441+442+444+446+448)	21	-	-	-
Credite bancare nerambursate la scadenta(162+546) – total (rd. 23 la 25), din care:	22	-	-	-
- restante dupa 30 zile	23	-	-	-
- restante dupa 90 zile	24	-	-	-
- restante dupa 1 an	25	-	-	-
Dobanzi restante (16812+16822+54617+54627+16832+54637)	26	-	-	-

III. Numar mediu de salariatii	Nr. rd.	31 decembrie 2014	31 decembrie 2015
A	B	1	2
Numar mediu de salariatii	27	1.572	1.511
Numărul efectiv de salariați existenți la sfârșitul exercițiului financiar, respectiv la data de 31 decembrie	28	1.638	1.548

IV. Plati de dobanzi, dividende și redevențe	Nr.rd.	Sume - lei-
A	B	1
Venituri brute din dobanzi platite de persoanele juridice române către persoanele fizice nerezidente, din care:	29	-
- impozitul datorat la bugetul de stat	30	-
Venituri brute din dobânzi plătite de persoanele juridice române către persoanele fizice nerezidente din statele membre ale Uniunii Europene, din care:	31	-
- impozitul datorat la bugetul de stat	32	-

GROUPAMA ASIGURARI SA

DATE INFORMATIVE (COD 05)

31 DECEMBRIE 2015

IV. Plati de dobanzi, dividende și redevențe	Nr.rd.	Sume - lei-
A	B	1
Venituri brute din dobânzi plătite de persoanele juridice române către persoane juridice afiliate*) nerezidente, din care:	33	-
- impozitul datorat la bugetul de stat	34	-
Venituri brute din dobanzi plătite de persoanele juridice române către persoane juridice afiliate*) nerezidente din statele membre ale Uniunii Europene, din care:	35	-
- impozitul datorat la bugetul de stat	36	-
Venituri brute din dividende plătite de persoanele juridice române către persoane nerezidente, din care:	37	-
- impozitul datorat la bugetul de stat	38	-
Venituri brute din dividende plătite de persoanele juridice române către persoane juridice afiliate*) nerezidente, din care:	39	-
- impozitul datorat la bugetul de stat	40	-
Venituri brute din redevențe platite catre persoanele juridice nerezidente, din care :	41	-
- impozitul datorat la bugetul de stat	42	-
Venituri din redevențe plătite de persoanele juridice române către persoane juridice afiliate*) nerezidente din statele membre ale Uniunii Europene, din care:	43	-
- impozitul datorat la bugetul de stat	44	-
Cbirii platite în cursul exercitiului financiar pentru terenuri**	45	-
Venituri brute din servicii platite catre persoane nerezidente, din care:	46	-
- impozitul datorat la bugetul de stat	47	-
Venituri brute din servicii platite catre persoane nerezidente din statele membre ale Uniunii Europene , din care:	48	-
- impozitul datorat la bugetul de stat	49	-
Subvenții încasate în cursul exercițiului financiar, din care:	50	-
- subvenții încasate în cursul exercițiului financiar aferente activelor	51	-
- subvenții aferente veniturilor	52	-
-subventii pentru stimularea ocuparii fortei de munca	53	-

GROUPAMA ASIGURARI SA

DATE INFORMATIVE (COD 05)

31 DECEMBRIE 2015

IV. Plati de dobanzi, dividende și redevențe	Nr.rd.	Sume - lei-
A	B	1
Creanțe restante, care nu au fost încasate la termenele prevăzute în contractele comerciale și/sau în actele normative în vigoare, din care:	54	-
- creanțe restante de la entități din sectorul majoritar sau integral de stat	55	-
- creanțe restante de la entități din sectorul privat	56	-
V. Tichete de masa	Nr.rd.	Sume -lei-
A	B	1
Contravaloarea tichetelor de masa acordate salariatilor (ct. 642)	57	3.227.428

VI. Alte informatii	Nr. rd.	31 decembrie 2014	31 decembrie 2015
Avansuri acordate pentru imobilizari necorporale (524)	58	-	-
Avansuri acordate pentru imobilizari necorporale (522)	59	-	-
Imobilizari financiare in n sume brute (rd 61+69), din care:	60	38.308.751	38.990.615
Acțiuni deținute la entitățile afiliate, interese de participare, alte titluri imobilizate și obligațiuni pe termen lung, în sume brute ct (261+263+265) (rd. 62 la 68), din care:	61	3.176.473	3.176.473
- acțiuni cotate emise de rezidenți	62	-	-
- acțiuni necotate emise de rezidenți	63	3.176.473	3.176.473
- părți sociale emise de rezidenți	64	-	-
- obligațiuni emise de rezidenți	65	-	-
- acțiuni emise de organisme de plasament colectiv (inclusiv de SIF-uri) emise de rezidenți	66	-	-
- acțiuni și părți sociale emise de nerezidenți	67	-	-
- unitati de fond	68	-	-
Creanțe imobilizate, în sume brute (rd. 70 + 71), din care:	69	35.132.278	35.814.142
- creanțe imobilizate în lei și exprimate în lei a căror decontare se face în funcție de cursul unei valute (din ct. 267)	70	31.976.730	34.320.962
creanțe imobilizate în valută (din ct. 267)	71	3.155.548	1.493.180
Creanțe comerciale, avansuri acordate furnizorilor și alte conturi asimilate, în sume brute (din ct. 461)	72	9.521	-

GROUPAMA ASIGURARI SA

DATE INFORMATIVE (COD 05)

31 DECEMBRIE 2015

VI. Alte informatii	Nr. rd.	31 decembrie 2014	31 decembrie 2015
Creanțe provenite din operațiuni de asigurare directă, Total (rd. 74 + 78 + 82), din care:	73	234.283.486	239.957.021
- Asigurați - total (rd. 75 la 77), (ct.401), din care:	74	234.283.486	239.957.021
- până în 30 zile	75	218.216.492	226.106.253
- între 30 -90 zile	76	6.349.488	4.996.286
- peste 90 zile	77	9.717.506	8.854.482
- Intermediari în asigurări- total (rd.79 -81) (ct. 404*), din care:	78	-	-
- până în 30 zile	79	-	-
- între 30 -90 zile	80	-	-
- peste 90 zile	81	-	-
Alte creanțe provenite din operațiuni de asigurare directă –total (rd 83 la 85) ct 405, din care:	82	-	-
- până în 30 zile	83	-	-
- între 30 -90 zile	84	-	-
- peste 90 zile	85	-	-
Creanțe provenite din operațiuni de reasigurare (rd. 86 la 89) (sume din cont. 411+412)	86	15.291.294	11.923.223
- până în 30 zile	87	-	-
- între 30 -90 zile	88	14.485.081	2.884.588
- peste 90 zile	89	806.213	9.038.635
Creanțe în legătură cu personalul și conturi asimilate (ct. 425 +4282)	90	-	-
Creanțe în legătură cu bugetul asigurărilor sociale și bugetul statului (ct. 431 + 437 + 4382 + 441 + 4424 + 4428 + 444 + 445 + 446 + 447 + 4482), (rd.92 la 96) din care:	91	-	-
- creanțe în legătură cu bugetul asigurărilor sociale (ct. 431+437+4382)	92	-	-
- creanțe fiscale în legătură cu bugetul statului (ct.441+4424+4428+444+446)	93	-	-
- subvenții (ct. 445)	94	-	-
- fonduri speciale - taxe și vărsăminte asimilate (ct.447)	95	-	-
- alte creanțe în legătură cu bugetul statului (ct.4482)	96	-	-
Creanțele entității în relațiile cu entitățile afiliate (ct. 451)	97	-	-
Creanțe în legătură cu bugetul asigurărilor sociale și bugetul statului neincasate la termenul stabilit (din ct. 431 + 437 + 4382 + 441 + 4424 + 4428 + 444 + 445 + 446 + 447 + 4482)	98	-	-
Alte creanțe (ct. 451+ 452 + 456 + 4581 + 461 + 471 + 475), (rd. 100 la 102)	99	93.623.409	76.889.113

GROUPAMA ASIGURARI SA

DATE INFORMATIVE (COD 05)

31 DECEMBRIE 2015

VI. Alte informatii	Nr. rd.	31 decembrie 2014	31 decembrie 2015
- decontări privind interesele de participare, decontări cu acționarii/asociații privind capitalul, decontări din operații în participație (451+452+456+4581)	100	-	
- alte creanțe în legătură cu persoanele fizice și persoanele juridice, altele decât creanțele în legătură cu instituțiile publice (instituțiile statului), (din ct. 461+471+475)	101	93.623.409	76.889.113
Sumele preluate din cnt 552"Avansuri de trezorerie" avansurile de trezorerie , nedecontate pana la 31.12.2013(din cnt 461)	102	-	
Dobânzi de încasat (ct.54512+54522)	103	-	
-de la nerezidenți	104	-	
Valoarea imprumurilor acordate agentilor economici	105	-	
Investiții pe termen scurt, în sume brute (ct. 271 + 272 + 273 + 274+278) (rd. 107 la 113), din care:	106	144.610.540	229.541.196
- acțiuni cotate emise de rezidenți	107	31.658.080	40.887.695
- acțiuni necotate emise de rezidenți	108	-	-
- părți sociale emise de rezidenți	109	-	-
- obligațiuni emise de rezidenți	110	112.952.460	188.653.501
- acțiuni emise de organismele de plasament colectiv rezidente (inclusiv de SIF-uri)	111	-	-
- acțiuni emise de nerezidenți	112	-	-
- obligațiuni emise de nerezidenți	113	-	-
Alte valori de încasat (ct. 548)	114	5.409	2.409
Casa în lei și în valută (rd. 116 + 1117), din care:	115	1.674	1.954
- în lei (ct. 54711+54721)	116	1.003	1.076
- în valută (ct.54714+54724)	117	671	878
Conturi curente la bănci în lei și în valută (rd. 119 + 121), din care:	118	12.577.479	8.980.595
- în lei (ct. 54411+54421)	119	9.469.037	4.961.387
- conturi curente în lei deschise la bănci nerezidente	120	-	-
- în valută (ct. 54414+54424)	121	3.108.442	4.019.208
- conturi curente în lei deschise la bănci nerezidente	122	-	-
Alte conturi curente la bănci și acreditive (rd. 124 + 125), din care:	123	-	-
- sume în curs de decontare, acreditive și alte valori de încasat, în lei (ct.543 +54415+54425+55111 +55122)	124	-	-
- sume în curs de decontare și acreditive în valută (ct.54415+54425 +55112 +55122)	125	-	-
Datorii (rd.110 +113+ 116+119 +122+125 +128 +131+134+137+140+141+144+145+146+ 148+149+154+155+156+161) din care:	126	122.117.891	124.467.621
- Împrumuturi din emisiuni de obligațiuni în sume brute (ct. 161) (rd. 128 + 129), din care:	127	-	-
- în lei	128	-	-

GROUPAMA ASIGURARI SA

DATE INFORMATIVE (COD 05)

31 DECEMBRIE 2015

VI. Alte informatii	Nr. rd.	31 decembrie 2014	31 decembrie 2015
- în valută	129	-	-
Dobânzi aferente împrumuturilor din emisiuni de obligațiuni, în sume brute (din ct. 168), (rd. 131 + 132), din care:	130	-	-
- în lei	131	-	-
- în valută	132	-	-
Credite bancare interne pe termen scurt (din ct. 5461+ 5462) (rd. 134 + 135), din care:	133	-	-
- în lei	134	-	-
- în valută	135	-	-
Dobânzile aferente creditelor bancare interne pe termen scurt (din ct. 54617+54627), (rd. 137 + 138), din care:	136	-	-
- în lei	137	-	-
- în valută	138	-	-
Credite bancare externe pe termen scurt (din ct 5461 + 5462) (rd. 140 + 141), din care:	139	-	-
- în lei	140	-	-
- în valută	141	-	-
Dobânzi aferente creditelor bancare externe pe termen scurt (din ct. 5461+5462), (rd. 143 + 144), din care:	142	-	-
- în lei	143	-	-
- în valută	144	-	-
Credite bancare pe termen lung (din ct. 1621 + 1622) (rd. 146 + 147), din care:	145	-	-
- în lei	146	-	-
- în valută	147	-	-
Dobânzi aferente creditelor bancare pe termen lung (din ct. 1681+1682), (rd. 149 + 150), din care:	148	-	-
- în lei	149	-	-
- în valută	150	-	-
Credite externe pe termen lung (ct. 1621 + 1622) (rd. 152 + 153), din care:	151	-	-
- în lei	152	-	-
- în valută	153	-	-
Dobânzi aferente creditelor bancare externe pe termen lung (din ct. 1681+1682), (rd. 155 + 156), din care:	154	-	-
- în lei	155	-	-
- în valută	156	-	-
Credite de la trezoreria statului (ct. 16216 + 16226+din ct. 168)	157	-	-

GROUPAMA ASIGURARI SA

DATE INFORMATIVE (COD 05)

31 DECEMBRIE 2015

VI. Alte informatii	Nr. rd.	31 decembrie 2014	31 decembrie 2015
Alte împrumuturi și dobânzile aferente (ct.163 + 164 + 165 + 167 + din ct. 168) (rd. 159+ 160), din care:	158	44.985.395	45.410.497
- în lei și exprimate în lei, a căror decontare se face în funcție de cursul unei valute	159	-	-
- în valută	160	44.985.395	45.410.497
Valoarea concesiunilor primite (din ct 167)	161	-	-
Datorii provenite din operațiuni de asigurare directă (ct. 402**+404**+405**)	162	418.451	630.057
Datorii provenite din operațiuni de reasigurare (ct. 411**+412**)	163	15.691.596	14.313.659
Datorii comerciale, avansuri primite de la clienți și alte conturi asimilate, în sume brute (din ct. 462), din care:	164	1.100.488	2.080.230
- datorii comerciale, avansuri primite de la clienți externi și alte conturi asimilate, în sume brute	165	1.100.488	2.080.230
Datorii în legătură cu personalul și conturi asimilate (ct. 421 + 422 + 423 + 426 + 427 + 4281)	166	31.683.847	31.805.843
Datorii în legătură cu bugetul asigurărilor sociale și bugetul statului (ct. 431 + 437 + 4381 + 441 + 4423 + 4428 + 444 + 446 + 447 + 4481), rd. (168 la 171), din care:	167	3.188.298	9.219.943
- datorii în legătură cu bugetul asigurărilor sociale (ct. 431+437+4381)	168	1.312.157	3.301.336
- datorii fiscale în legătură cu bugetul statului (ct.441+4423+ 4428+444+446)	169	1.620.790	5.610.382
- fonduri speciale – taxe și vărsăminte asimilate (ct.447)	170	255.351	308.225
- alte datorii în legătură cu bugetul statului (ct.4481)	171	-	-
Datoriile entității în relațiile cu entitățile afiliate (ct. 451)	172	615.069	620.887
Sume datorate acționarilor/asociaților (ct. 455)	173	-	-
Alte datorii (ct. 131+ 451 + 452 + 455 + 457 + 4582 + 462 + 474+475** +249+269+279+549), rd. (175 la 178), din care	174	24.434.747	20.386.505
- decontări privind interesele de participare, decontări cu acționarii/asociații privind capitalul, decontări din operații în participație (451+452+455+4574582)	175	-	-
- alte datorii în legătură cu persoanele fizice și persoanele juridice, altele decât datoriile în legătură cu instituțiile publice (instituțiile statului) (din ct. 462 + 474 +475)	176	24.434.747	20.386.505
- subvenții nereluate la venituri (din ct. 131)	177	-	-
- vărsăminte de efectuat pentru imobilizări financiare și investiții pe termen scurt (ct.249+269+279+549)	178	-	-
Dobânzi de plătit (ct. 54511+54521)	179	-	-
Valoarea împrumuturilor primite de la operatorii economici	180	-	-
Capital subscris vărsat (ct. 101), din care:	181	345.757.050	345.757.050
- acțiuni cotate	182	-	-

GROUPAMA ASIGURARI SA**DATE INFORMATIVE (COD 05)****31 DECEMBRIE 2015**

VI. Alte informatii	Nr. rd.	31 decembrie 2014	31 decembrie 2015
- acțiuni necotate	183	345.757.050	345.757.050
- părți sociale	184	-	-
- capital subscris vărsat de nerezidenți	185	-	-
Brevete și licențe (din ct. 505)	186	-	-

VII. Cheltuieli efectuate pt. activitatea de cercetare dezvoltare	Nr. rd.	31 decembrie 2014	31 decembrie 2015
Cheltuieli de cercetare – dezvoltare, din care:	187	-	-
- din fonduri publice	188	-	-
- din fonduri private	189	-	-

VIII. Informații privind cheltuielile cu colaboratorii	Nr. rd.	31 decembrie 2014	31 decembrie 2015
Cheltuieli cu colaboratorii (ct. 65611+65621)	190	-	-
Cheltuieli privind comisioanele și onorariile (ct. 65612+65622)	191	88.147.427	104.563.668

IX. Capital social varsat	Nr. rd.	31 decembrie 2014	31 decembrie 2015
Capital social varsat (ct 1012)	196	345.757.050	345.757.050
-detinut de institutiile publice	197	-	-
-detinut de institutii publice de subordine centrala	198	-	-
-detinut de institutii publice de subordine locala	199	-	-
-detinut de societatile cu capital de stat, din care :	200	-	-
- Cu capital integral de stat	201	-	-
- Cu capital majoritar de stat	202	-	-
- Cu capital minoritar de stat	203	-	-
-detinut de regii autonome	204	-	-
-detinut de societati cu capital privat	205	345.757.050	345.757.050
-detinut de persoane fizice	206	-	-
-detinut de alte entitati	207	-	-

X. Dividende/ varsaminte cuvenite bugetului de stat sau local, de repartizat din profitul anului de raportare de catre companiile nationale, societatile nationale , societatile si regiile autonome	Nr. rd.	31 decembrie 2014	31 decembrie 2015
Total sume din care :	208	-	-
-catre institutiile publice centrale	209	-	-
-catre institutiile publice locale	210	-	-
-catre alti actionari la care statul/unitatile administrativ teritoriale / institutiile publice detin direct / indirect - actiuni sau participatii indiferent de ponderea acestora	211	-	-

GROUPAMA ASIGURARI SA**DATE INFORMATIVE (COD 05)****31 DECEMBRIE 2015**

XI. Dividende/ varsaminte convenite bugetului de stat sau local, virate in perioada de raportare din profitul companiilor nationale, societatilor nationale , societatilor si al regiilor autonome	Nr. rd	31 decembrie 2014	31 decembrie 2015
Total sume din care :	212	-	-
-dividende/varsaminte din profitul exercitiului financiar al anului precedent, din care virate :	213	-	-
-catre institutiile publice centrale	214	-	-
-catre institutiile publice locale	215	-	-
-catre alti actionari la care statul / unitatile administrativ teritoriale / institutiile publice detin direct/ indirect actiuni sau participatii indiferent de ponderea acestora	216	-	-
-dividende / varsaminte din profitul exercitiilor financiare anterioare anului precedent, din care virate	217	-	-
- catre institutiile publice centrale	218	-	-
- catre institutiile publice locale	219	-	-
-catre alti actionari la care statul / unitatile administrativ teritoriale / institutiile publice detin direct/ indirect actiuni sau participatii indiferent de ponderea acestora	220	-	-
XII. Creante preluate prin cesiune de la persoane juridice		-	-
Creante preluate prin cesiune de la persoane juridice(la valoarea nominala) din care :	221	-	-
- creante preluate prin cesiune de la persoane juridice afiliate	222	-	-
Creante preluate prin cesiune de la persoane juridice(la cost de achizitie) din care :	223	-	-
- creante preluate prin cesiune de la persoane juridice afiliate	224	-	-

* soldurile debitoare ale conturilor respective;

GROUPAMA ASIGURARI SA

DATE INFORMATIVE (COD 05)

31 DECEMBRIE 2015


** soldurile creditoare ale conturilor respective;

*** Pentru statutul de „persoane juridice afiliate” se vor avea în vedere prevederile art. 7 pct. 21 din Legea nr. 571/2003 privind Codul fiscal, cu modificările și completările ulterioare.

DIRECTOR GENERAL

François Coste

Semnătura _____



ÎNTOCMIT,
Julien Ramillon
Director Financiar

Semnătura _____



Ștampila unității



Nr. de înregistrare în organismul profesional

GROUPAMA ASIGURARI SA

SITUATIA ACTIVELOR IMOBILIZATE (COD 06)

31 DECEMBRIE 2015

SITUATIA ACTIVELOR IMOBILIZATE						
Valori brute (lei)	Nr.rd.	Sold initial	Cresteri	Reduceri		Sold final (col. 5 = 1+2-3)
				Total (3)	Din care: dezmembrari si casari (4)	
A	B	(1)	(2)	(3)	(4)	(5)
Elemente de imobilizari						
Imobilizari necorporale	1	-	-	-	-	-
Cheltuieli de constituire si cheltuieli de dezvoltare						
Alte imobilizari necorporale	2	38.464.394	3.276.869	-	-	41.741.263
Avansuri si imobilizari necorporale în curs de executie	3	-	-	-	-	-
TOTAL (rd. 01 la 03)	4	38.464.394	3.276.869	-	-	41.741.263
Plasamente in imobilizari corporale						
Terenuri	5	18.276.323	177.972	334.173	-	18.120.122
Construcții	6	62.677.556	122.205	193.709	-	62.606.052
Plasamente in imobilizari corporale in curs	7	-	-	-	-	-
Imobilizari corporale de exploatare						
Echipamente tehnologice și aparate și instalatii de						
masurare, control si reglare	8	13.994.737	1.390.681	2.731.967	-	12.653.451
Mijloace de transport, mobilier, aparatura birotica,						
echipamente de protectie a valorilor umane si materiale	9	18.986.458	5.371.103	2.881.496	-	21.476.065
si alte active corporale	10	-	-	-	-	-
Avansuri si imobilizari corporale în curs de executie						
TOTAL (rd. 5 la 10)	11	113.935.074	7.061.961	6.141.345	-	114.855.690
Plasamente in imobilizari financiare si plasamente						
aferente asigurarilor de viata pt. care riscul de investitii						
este transferat contractantului	12	644.622.541	1.126.091.641	1.040.633.418	-	730.080.764
ACTIVE IMOBILIZATE - TOTAL	13	797.022.009	1.136.439.471	1.046.774.763	-	886.677.717

GROUPAMA ASIGURARI SA

SITUATIA ACTIVELOR IMOBILIZATE (COD 06)

31 DECEMBRIE 2015

Situatia amortizării activelor imobilizate

Elemente de imobilizari (lei)	Nr. rd.	Sold initial	Amortizare în cursul anului	Amortizare aferenta imobilizarilor scoase din evidenta	Amortizare la sfârșitul anului (col. 9 = 6+7-8)
A	B	6(1)	7(2)	8(3)	9(4)
Imobilizari necorporale					
Cheltuieli de constituire și cheltuieli de dezvoltare	14	-	-	-	-
Alte imobilizări necorporale	15	30.156.888	4.612.904	-	34.769.792
TOTAL (rd. 14 + 15)	16	30.156.888	4.612.904	-	34.769.792
Plasamente in imobilizari corporale					
Terenuri	17	-	-	-	-
Constructii	18	1.099.235	1.705.079	53.706	2.750.608
Imobilizari corporale de exploatare					
Echipamente tehnologice și aparate și instalatii de masurare, control și reglare	19	10.110.380	2.390.215	2.451.804	10.048.791
Mijloace de transport, mobilier, aparatura birotica , echipamente de protectie a valorilor umane și materiale și alte active corporale	20	13.792.859	1.894.133	2.867.266	12.819.726
TOTAL (rd. 17 la 20)	21	25.002.474	5.989.427	5.372.776	25.619.125
AMORTIZARI - TOTAL (rd. 16+21)	22	55.159.362	10.602.331	5.372.776	60.388.917

GROUPAMA ASIGURARI SA

SITUATIA ACTIVELOR IMOBILIZATE (COD 06)

31 DECEMBRIE 2015

Situatia ajustarilor pentru depreciere

Elemente de imobilizari (lei)	Nr. Rd.	Sold initial	Provizioane constituite în cursul anului	Provizioane reluate la venituri	Sold final (col. 13 = 10+11-12)
A	B	10(1)	11(2)	12(3)	13(4)
Imobilizări necorporale	23	-	-	-	-
Cheltuieli de constituire și cheltuieli de dezvoltare	24	-	-	-	-
Alte imobilizări necorporale	25	-	-	-	-
Avansuri și imobilizări necorporale în curs de executie	26	-	-	-	-
TOTAL (rd. 23 la 25)					
Plasamente în imobilizari corporale	27	-	-	-	-
Terenuri	28	-	-	-	-
Construcții	29	-	-	-	-
Plasamente în imobilizari corporale în curs	30	-	-	-	-
Imobilizari corporale de exploatare echipamente tehnologice și aparate și instalatii de masurare, control și reglare	31	-	-	-	-
Mijloace de transport, mobilier, aparatura biroutica, echipamente de protectie a valorilor umane și materiale și alte active corporale	32	-	-	-	-
Avansuri și imobilizări corporale în curs	33				
TOTAL					
Plasamente în imobilizări financiare și plasamente aferente asigurărilor de viață pt. care riscul de investitii este transferat contractantului	34	-	-	-	-
PROVIZIOANE PENTRU DEPRECIERE – TOTAL	35	-	-	-	-

DIRECTOR GENERAL

François Coste

Semnătura



Ștampila unității

14 din 14

ÎNTOCMIT,

Julien Ramillon

Director Financiar

Semnătura

Nr. de înregistrare în Registrul profesional